

## דוח חודשי – יוני 2010

בחודש יוני עמד מספר הפיגועים החודשי על 62 פיגועים, בדומה למספרם בחודש מאי (63 פיגועים).

לצד היקף הטרור הדומה לחודש מאי, החודש נרשמה ירידה במספר הפיגועים בירושלים (7 פיגועים, לעומת 14 בחודש מאי) ועלייה במספר הפיגועים באזור הרצועה (34 לעומת 32 פיגועים) ובאיו"ש (21 פיגועים, לעומת 17 בחודש הקודם).

באשר למספר הנפגעים כתוצאה מטרור – בחודש יוני נהרג שוטר, ו-2 שוטרים נפצעו בפיגוע ירי בדרום הר חברון (יהודה). כן נרשמו 2 פצועים מקרב אנשי כוחות הביטחון (שוטרי מג"ב) בפיגוע דריסה בירושלים. זאת, לעומת 6 פצועים בחודש מאי.

### נתוני נפגעים בפיגועי טרור

במהלך חודש יוני נהרג שוטר ישראלי ו-2 שוטרים נוספים נפצעו (14 יוני) בפיגוע ירי לעבר ניידת בה נסעו באזור דרום הר חברון.

בנוסף, 2 אנשי כוחות הביטחון (מג"ב) נפצעו (11 יוני) בפיגוע דריסה בירושלים. זאת, לעומת 6 פצועים במהלך חודש מאי 2010 (2 אזרחים ו-4 אנשי כוחות הביטחון) בפיגועי ירי ביהודה ובקו תפר הרצועה, ובפיגועי השלכת בקבוקי-תבערה בירושלים.

## מאפייני הפיגועים בחודש יוני 2010

החודש נרשם היקף פיגועים דומה לחודש שעבר: **62 פיגועים** ביוני, לעומת 63 בחודש מאי. לצד זאת, בירושלים חלה ירידה במספר הפיגועים (7 לעומת 14 בחודש מאי), ואילו ברצועה ובאיו"ש חלה עלייה (ברצועה – 34 לעומת 32; ובאיו"ש 21 לעומת 17 פיגועים בחודש מאי).

להלן התפלגות הפיגועים בחלוקה אזורית: 21 פיגועים בגזרת איו"ש (לעומת 17 בחודש מאי); 34 פיגועים בגזרת הרצועה (לעומת 32 במאי) ו-7 פיגועים בירושלים (לעומת 14 במאי).

ב-איו"ש ובירושלים – גם החודש מרבית הפיגועים (24 מתוך 28 פיגועים) במתווה של **השלכת בקבוקי תבערה** וידוי חפץ/אבן (בחודש שעבר: 28 מתוך 31).

### התפלגות פיגועים חודשית בחתך מתווה ואזור:

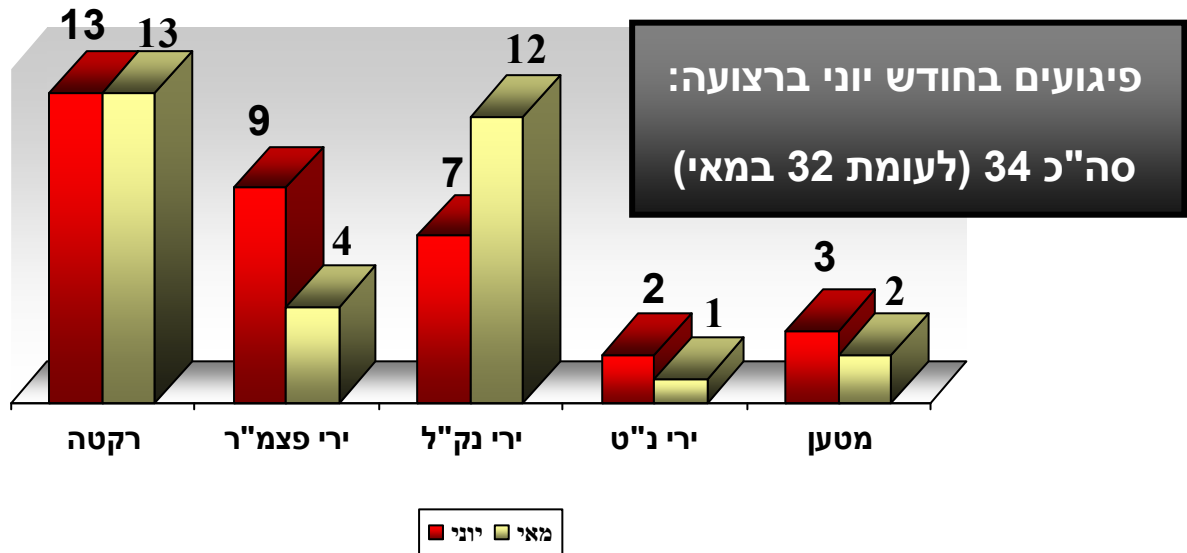
להלן פירוט מתווי הפיגועים בחודש יוני בחלוקה לאזורים:

**ברצועה** – 34 פיגועים (לעומת 32 בחודש שעבר): 13 ירי רקטות; 9 ירי פצצות מרגמה; 7 ירי מנשק קל; 2 ירי נ"ט; 3 מטען חבלה.

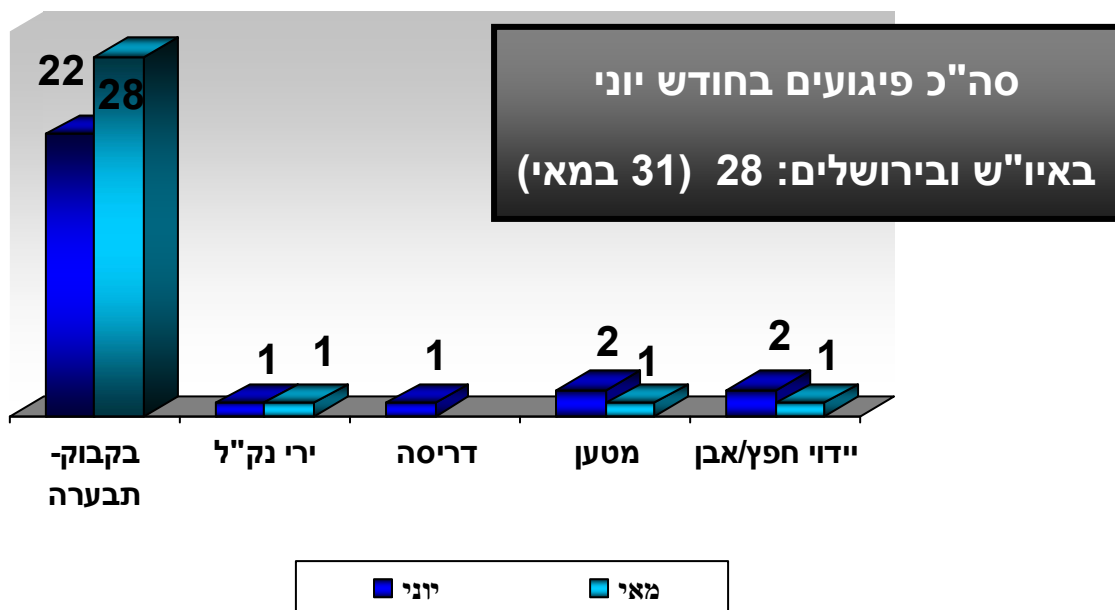
**ב-איו"ש ובירושלים** – 28 פיגועים (לעומת 31 בחודש שעבר): 2 מטען חבלה; 1 ירי; 1 דריסה; 2 ידוי חפץ/אבן ו-22 השלכת בקבוקי תבערה (5 מהם בירושלים).

להלן גרף התפלגות הפיגועים על-פי אזור:

**פיגועים בגזרת הרצועה בחודש יוני 2010 ובהשוואה לחודש מאי**



**פיגועים בגזרת אי"ש ובירושלים בחודש יוני 2010 ובהשוואה לחודש מאי**

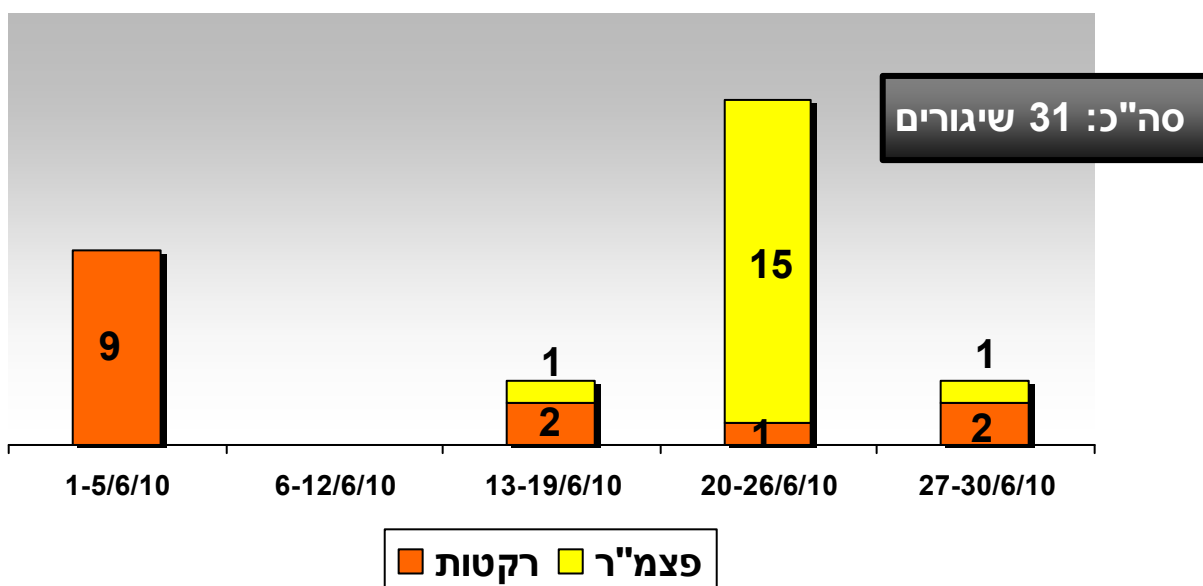


## ירי תלול מסלול מהרצועה

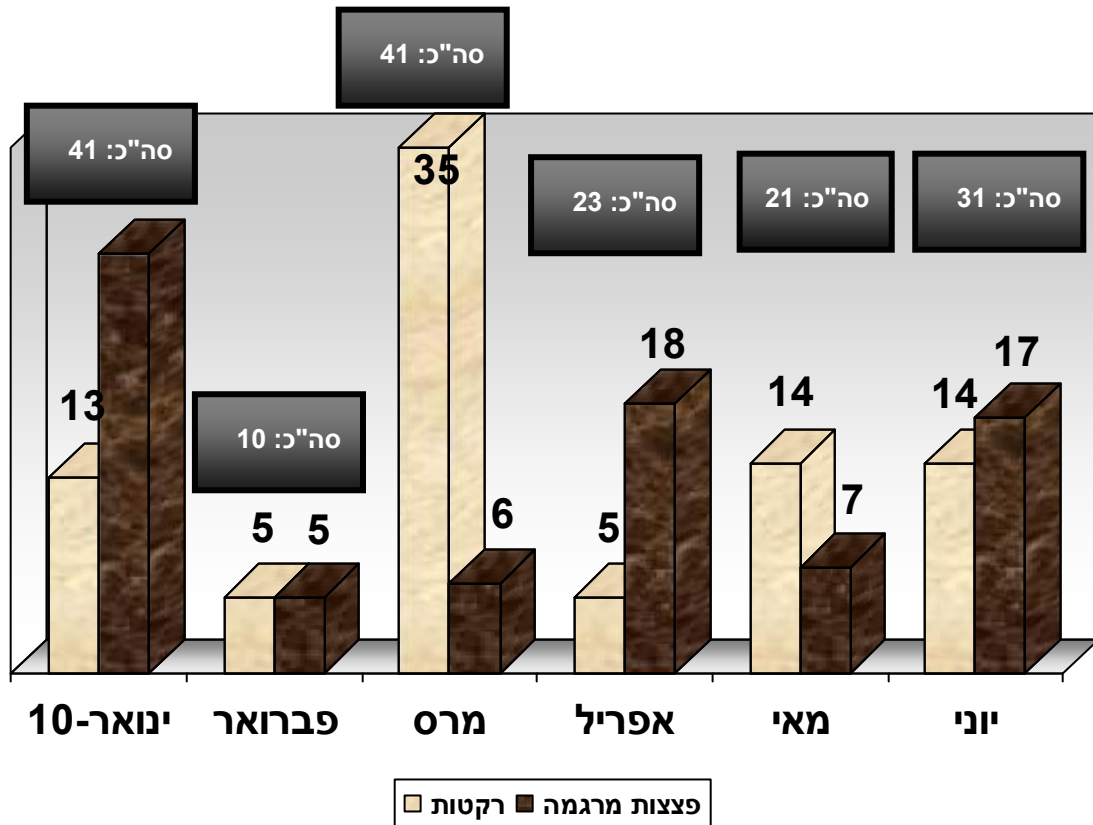
במהלך חודש יוני 2010 שוגרו\*\* לעבר ישראל 14 רקטות ו-17 פצצות מרגמה (ב-22 פיגועים). זאת, לעומת שיגור 14 רקטות ו-7 פצצות מרגמה בחודש מאי (ב-17 פיגועים).

**\*\*הבהרה:** השיגורים הם מספר הרקטות/פצצות מרגמה שנורו בפועל במהלך פיגוע תלול-מסלול אחד. לדוגמה: פיגוע ירי הכולל מטח של 3 שיגורים, ייספר כפיגוע אחד, 3 שיגורים.

### שיגורי\*\* רקטות ופצצות מרגמה בחודש יוני בחתך שבועי

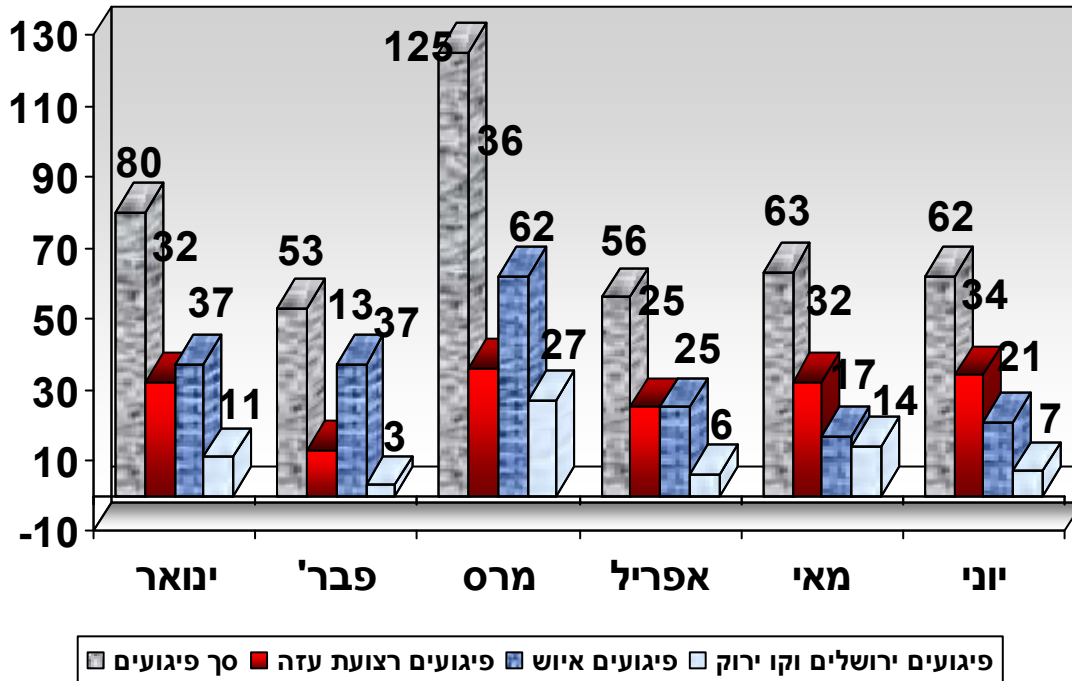


## שיגורי\*\* רקטות ופצצות מרגמה בהשוואה לחודשים קודמים



## ניתוח מגמות בהיבט רבעוני

להלן גרף התפלגות הפיגועים מתחילת השנה:



במבט רבעוני ניתן לראות כי בהשוואה בין הרבעון הראשון (ינואר-פברואר-מרס) והשני (אפריל-מאי-יוני) של שנת 2010 **ברבעון השני חלה ירידה בהיקף הפיגועים באיו"ש ובירושלים, ואילו בהיקף הפיגועים שמקורם ברצועה חלה עלייה.**

כך, ברבעון הראשון עמד מספר הפיגועים ברצועה על 81 פיגועים (ינואר – 32, פברואר – 13, מרס – 36) לעומת 91 ברבעון השני (אפריל – 25, מאי – 32, יוני – 34).

ואילו ב-איו"ש ובירושלים המגמה הפוכה:

- איו"ש - 136 פיגועים ברבעון הראשון (ינואר – 37, פברואר – 37, מרס – 62) לעומת 63 ברבעון השני (ינואר – 25, מאי – 17, יוני – 21).

- ירושלים – 41 פיגועים ברבעון הראשון (ינואר – 11, פברואר – 3, מרס – 27) לעומת 27 ברבעון השני (אפריל – 6, מאי – 14, יוני – 7).

להלן גרף השוואתי:

השוואת מספר הפיגועים בגזרות הרצועה איו"ש וירושלים בחתך רבעוני

