



שירות הביטחון הכללי

סקירת מאפייני הפיגועים הבולטים בעימות הנוכחי

ניתוח מאפייני הפיגועים בעשור האחרון

תוכן עניינים

הרוגים ופצועים מפיגועים בעשור האחרון 2-4

מאפייני הפיגועים

- פיגועי התאבדות 9-5
 - פיגועי הרג המוני באמצעות ירי 12-9
 - פיגועי ירי 16-13
 - פיגועי רכב תופת 18-16
 - פיגועי מטען 23-18
 - פיגועי הטלת רימון 25-23
 - פיגועי ירי בנשק נגד טנקים (נ"ט) 26-25
 - פיגועי חטיפה 28-26
 - פיגועי דקירה 30-28
 - פיגועי דריסה 32-31
 - פיגועי תקיפה 34-32
- ירי תלול מסלול מרצועת עזה
- פיגועי ירי רקטות 36-34
 - פיגועי ירי פצצות מרגמה 38-36

ניתוח מאפייני הפיגועים בעשור האחרון

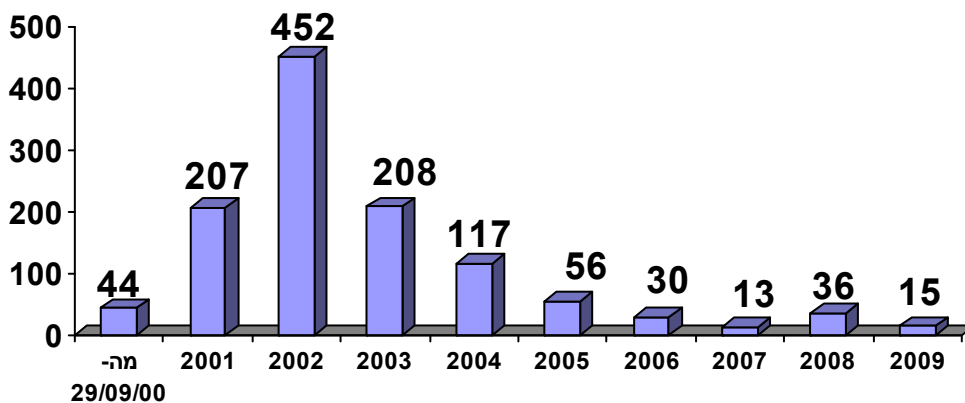
מפרוץ ההתקוממות האחרונה (29 אוקטובר 2000) ועד סוף שנת 2009
(הנתונים מעודכנים ל-31 דצמבר 2009)

הרוגים ופצועים מפיגועים בעשור האחרון

במהלך העימות הנוכחי, החל מ-29 ספטמבר 2000, ועד סוף שנת 2009 נהרגו 1,178 בני אדם ונפצעו 8,022 כתוצאה מפיגועי טרור שביצעו פלסטינים.

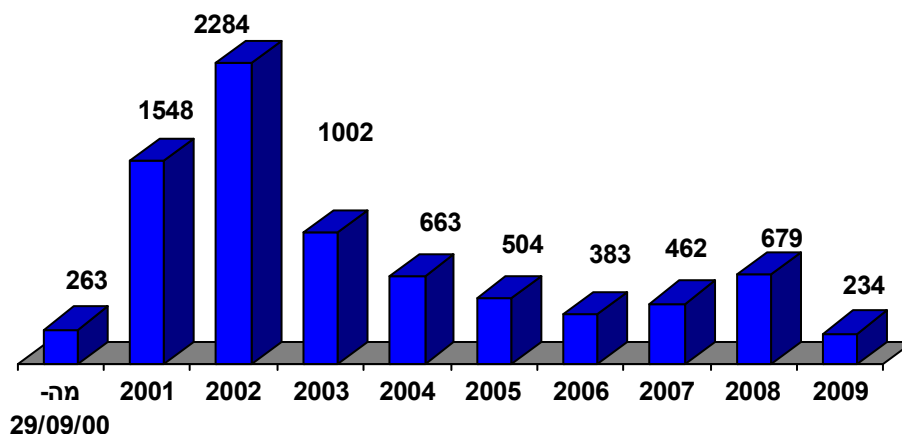
גרף התפלגות הרוגים מטרור פלסטיני מתחילת העימות הנוכחי

סה"כ: 1,178 הרוגים



גרף התפלגות פצועים מטרור פלסטיני מתחילת העימות הנוכחי

סה"כ: 8,022 פצועים



שירות הביטחון הכללי

סקירת מאפייני הפיגועים הבולטים בעימות הנוכחי

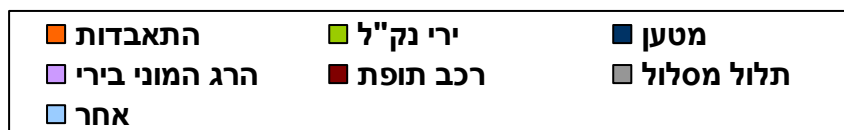
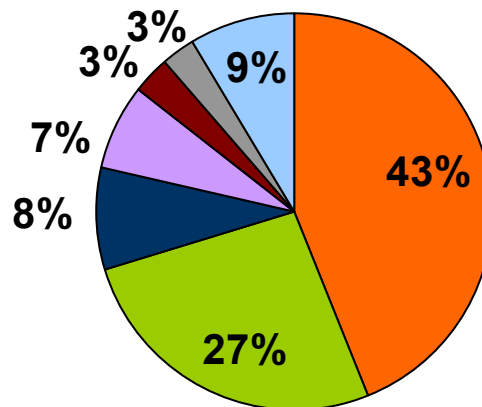
מרבית ההרוגים מצאו את מותם בפיגועי התאבדות: 516 בני אדם (43.8 אחוזים מכלל ההרוגים); בפיגועי ירי מנשק קל: 313 בני אדם (26.5 אחוזים); ובפיגועי מטען: 98 הרוגים (8.3 אחוזים).

מתווים קטלניים נוספים במהלך העימות, שחלקם קרובים לפיגועי ההתאבדות היו: פיגועי הרג המוני באמצעות ירי: 80 בני אדם (כ-6.8 אחוזים מכלל ההרוגים), ופיצוץ רכב תופת: 38 בני אדם (3.2 אחוזים).

יצוין גם המתווה של ירי תלול מסלול מהרצועה לעבר ישראל, שצבר תאוצה בשנים האחרונות. בפיגועי תלול מסלול (רקטות ופצצות מרגמה) נהרגו 32 בני אדם, שהם 2.7 אחוזים מכלל ההרוגים.
להלן הגרף:

גרף התפלגות הרוגים בעימות הנוכחי על פי המתווים הקטלניים ביותר

סה"כ: 1,178 הרוגים



שירות הביטחון הכללי

סקירת מאפייני הפיגועים הבולטים בעימות הנוכחי

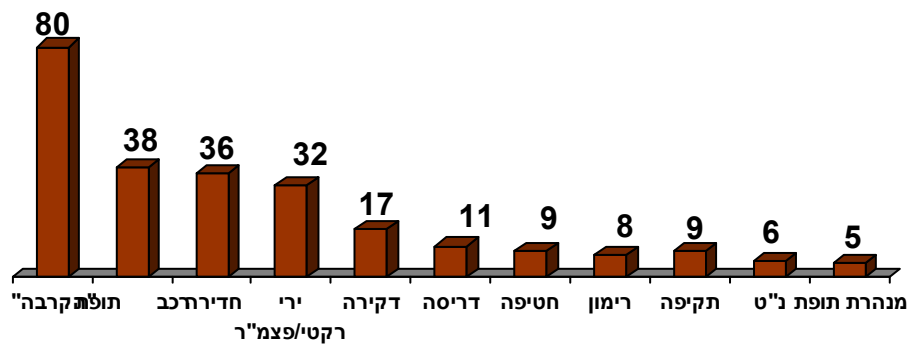
כאמור, במתווה הפיגועים הקטלניים ביותר (התאבדות, ירי נק"ל ומטען) נהרגו 927 בני אדם, שהם כ-79 אחוזים מכלל ההרוגים. 21 אחוזים מכלל ההרוגים (251 בני אדם) נהרגו בפיגועים

במתווים נוספים:

להלן הגרף:

גרף התפלגות הרוגים בעימות הנוכחי על פי מתווים נוספים

סה"כ: 251 הרוגים



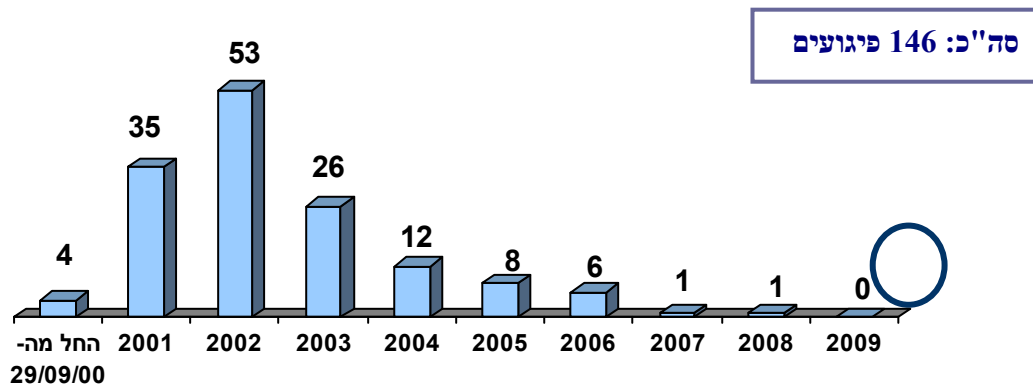
הערה: מידע מפורט על מספר ההרוגים בעימות הנוכחי ובהשוואה לעשור שקדם לו (1990 – ספטמבר 2000) בפילוחים שונים ניתן לראות בסקירה "הרוגים כתוצאה מטרור פלסטיני".

להלן ניתוח מאפייני הפיגועים במתווים הבולטים ביותר בעימות הנוכחי, על פי סוג מתווה:

ניתוח מאפייני הפיגועים

פיגועי התאבדות

גרף מספר פיגועי התאבדות מתחילת העימות בחתך שנים



פיגועי ההתאבדות הוא מתווה הפיגוע שגרם למספר הגבוה ביותר של הרוגים, ולפיכך נחשב לפיגוע הרג המוני. במהלך העימות היה זה המתווה המועדף על הטרור הפלסטיני, אלא שפעולות הסיכול של ישראל הביאו לצמצום הצלחותיו. במהלך העימות הנוכחי בוצעו 146 פיגועי התאבדות, בהם נהרגו 516 בני אדם. ההרוגים בפיגועי התאבדות מהווים כמעט מחצית (43.8 אחוזים) מכלל ההרוגים במהלך שנות העימות כולו: 1,178 הרוגים.

63 אחוזים מכלל פיגועי ההתאבדות (92 פיגועים) התרחשו עד שנת 2002 (כולל). שנת 2002 הייתה שנת שיא – במהלכה בוצעו 53 פיגועי התאבדות, בהם נהרגו 189 בני אדם. לאחר שנת 2002 החלה מגמת ירידה במספר הפיגועים במתווה זה. זאת, כתוצאה מפעילות הסיכול הישראלית, ובראשה מבצע "חומת מגן", וכן נוכח תחילת בנייתו של "מרחב החיץ", והשלמתו באזור השומרון (בשנת 2004).

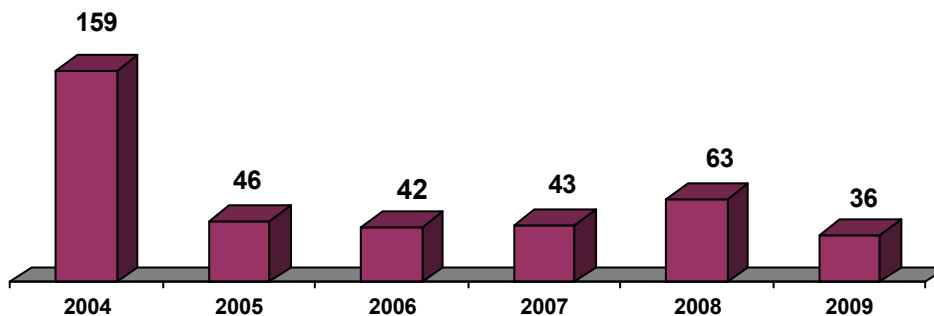
כך, בשנת 2003 בוצעו 26 פיגועים (ירידה של 49 אחוזים לעומת שנה קודמת), בהם נהרגו 143 בני אדם, ובשנת 2004 בוצעו 12 פיגועים (ירידה של כ-46 אחוזים), בהם נהרגו 55 בני אדם. החל משנת 2005 מתייצב מספר פיגועי ההתאבדות השנתי על פחות מ-10 פיגועים לשנה (8 פיגועים ב-2005; 6 פיגועים ב-2006).

בשנים 2007 ו-2008 בוצע פיגוע התאבדות אחד בכל אחת מהשנים: הפיגוע באילת (29 ינואר 2007, 3 הרוגים) שמפגעיו יצאו מרצועת עזה לסיני וחזרה לישראל; והפיגוע בדימונה (4 פברואר, אזרחית ישראלית נהרגה).

ב-2009 לא בוצע אף פיגוע התאבדות.

על חלקו של "מרחב החיץ" בסיוע לסיכול ולצמצום מספרם של פיגועי ההתאבדות ניתן לראות בגרף הבא: התפלגות סיכולים "על הסף" בחתך שנתי, החל משנת 2004 (**סיכול "על הסף" נחשב לסיכול בו תשתית הטרור סוכלה/נעצרה כאשר הייתה כבר במהלך "גלגול" הפיגוע. כלומר, לא בשלב ההתארגנות, אלא לאחר שהפיגוע ו/או המפגע יצאו לדרך).

גרף התפלגות סיכולים "על הסף" בשנים 2004 – 2009



כך, בשנת 2004, עמד מספר הסיכולים על כמעט 160 סיכולים בשנה, כאשר מרבית התשתיות ש"גלגלו" פיגועי התאבדות יצאו מאזור שומרון. לאחר השלמתו של "מרחב החיץ" באזור השומרון (כאמור, בשנת 2004) ירד מספר הסיכולים השנתי והוא עומד על ממוצע של כ-46 סיכולים לשנה.

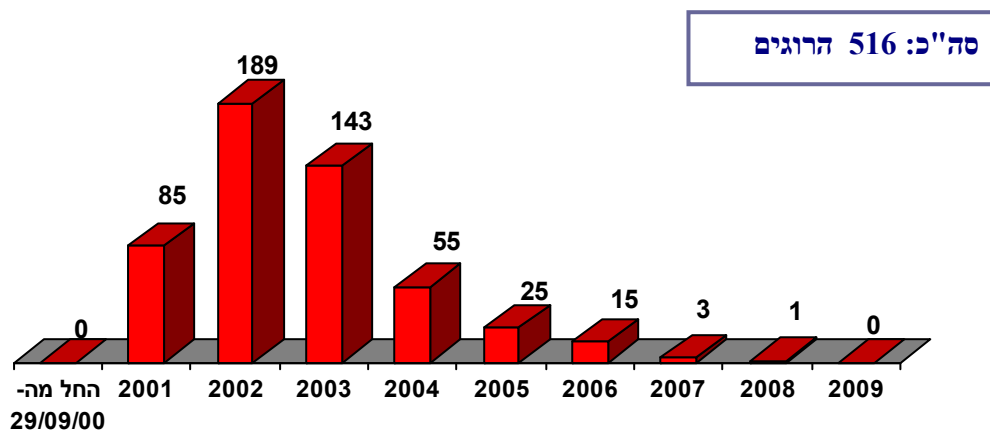
בשנת 2008 שהייתה חריגה במספר הפיגועים, במיוחד מהרצועה, נרשם מספר גבוה יותר של סיכולים – 63 סיכולים "על הסף" בשנה.

הרוגים בפיגועי התאבדות

כאמור, מספר ההרוגים הגבוה ביותר נגרם כתוצאה מפיגועי התאבדות שבוצעו, רובם, בריכוזי אוכלוסייה מרכזיים והומים בישראל.

להלן גרף התפלגות ההרוגים בפיגועי התאבדות בחלוקה לשנים:

גרף התפלגות הרוגים בפיגועי התאבדות בחתך שנים



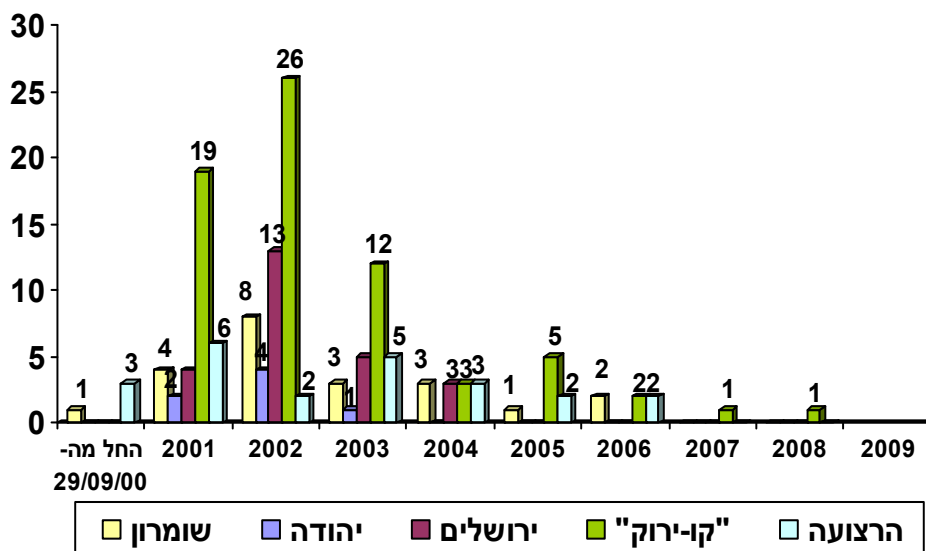
שנת השיא מבחינת הרוגים בפיגועים התאבדות הייתה שנת 2002 עם 189 הרוגים (ב-53 פיגועים).

בשנת 2003 – למרות שמספר הפיגועים ירד בחצי (26 פיגועים) מספר ההרוגים נותר גבוה יחסית: 143 הרוגים. רק שנה מאוחר יותר ב-2004 עם ירידה נוספת במספר הפיגועים (12 פיגועים לעומת 26 ב-2003) ירד מספר ההרוגים בפיגועי התאבדות ל-55.

החל משנת 2003 ניכרת ירידה מתמשכת מספר ההרוגים כתוצאה מפיגועי התאבדות, עד להרוגים בודדים בשנים 2007-2008. ירידה זו משקפת, כאמור, את מאמצי הסיכול הישראלי והקשיים שעמדו בפני מבצעי הפיגועים נוכח השלמת חלקים ב"מרחב החיץ".

פילוח פיגועי ההתאבדות לפי אזורים

גרף התפלגות פיגועי ההתאבדות בחתך אזור פיגוע מתחילת העימות



בפילוח פיגועי ההתאבדות בחתך אזור פיגוע ניתן לראות כי מרבית פיגועי ההתאבדות בעימות הנוכחי התרחשו בתחומי "הקו הירוק". סך הכול 69 פיגועים, שהם כ-47 אחוזים מכלל הפיגועים במתווה זה שבוצעו במהלך שנות העימות.

בולט מספרם הגבוה של הפיגועים בשנים הראשונות של העימות: 19 פיגועים בשנת 2001 (54.2 אחוזים מכלל פיגועי ההתאבדות בשנה זו); 26 פיגועים בשנת 2002 (49 אחוזים מכלל פיגועי ההתאבדות בשנה זו) ו-12 פיגועי ההתאבדות בשנת 2003 (46.1 אחוזים מכלל הפיגועים במתווה זה בשנה זו).

החל משנת 2004 הסתמנה מגמה של ירידה במספר פיגועי ההתאבדות (כאמור, על רקע פעולות הסיכול של ישראל ובניית "מרחב החיץ"). כך, בשנת 2004 חלה ירידה של 75 אחוזים במספר פיגועי ההתאבדות בתחומי "הקו הירוק" לעומת השנה שקדמה לה (3 פיגועים ב-2004 לעומת 12 פיגועים ב-2003). מגמה זו נשמרה, בדרך כלל, גם בשנים הבאות, למעט שנת 2005, במהלכה בוצעו 5 פיגועי ההתאבדות. בשנים 2007 ו-2008 בוצע רק פיגוע ההתאבדות אחד בכל שנה, והוא אכן בוצע בישראל (אילת ודימונה, בהתאמה).



שירות הביטחון הכללי

סקירת מאפייני הפיגועים הבולטים בעימות הנוכחי

בפיגועי התאבדות ב"קו ירוק" נהרגו במהלך העימות 316 בני אדם, שהם 61.2 אחוזים מכלל ההרוגים בפיגועי התאבדות. 302 מההרוגים הם ישראלים: 269 אזרחים ו-33 אנשי כוחות הביטחון, וכן נהרגו בפיגועי התאבדות 14 זרים.

העיר ירושלים בולטת, אף היא, כאזור שבו בוצעו מספר רב של פיגועי התאבדות בעיקר בשנים הראשונות של העימות. במהלך העימות בוצעו בירושלים 25 פיגועים, שהם 17.1 אחוזים מכלל הפיגועים שבוצעו במתווה זה. בשנת השיא 2002 – בוצעו 13 פיגועי התאבדות בירושלים (24.5 אחוזים מכלל פיגועי ההתאבדות בשנה זו), ואילו בין השנים 2004-2001 בוצעו בין 3 ל-5 פיגועי התאבדות מדי שנה.

באשר למספר ההרוגים – בירושלים נהרגו 173 בני אדם בפיגועי התאבדות (33.6 אחוזים מכלל ההרוגים בפיגועי התאבדות במהלך העימות). מהם 168 הם ישראלים (161 אזרחים ו-7 אנשי כוחות הביטחון) ו-5 זרים.

החל משנת 2005 לא בוצע פיגוע התאבדות בירושלים (הפיגוע בישיבת "מרכז הרב" במרס 2008 מוגדר כפיגוע הרג המוני באמצעות ירי ולכן לא נמנה כפיגוע התאבדות, ראה להלן).

באשר לרצועת עזה – מספרם של פיגועי ההתאבדות מצומצם יחסית: בין 3 ל-6 פיגועים בין השנים 2004-2000, ו-2 פיגועים לשנה בשנים 2005-2006. 10 ישראלים נהרגו בפיגועי התאבדות ברצועה: 3 אזרחים ו-7 אנשי כוחות הביטחון.

פיגועי הרג המוני באמצעות ירי

בתת קטגוריה של פיגועי ההתאבדות ניתן למנות את פיגועי ההרג המוני באמצעות ירי. בפיגוע כזה מתייצב המפגע בתוך או מול קהל יעד, ופותח בירי במטרה לפגוע במספר רב ככל הניתן של אנשים.

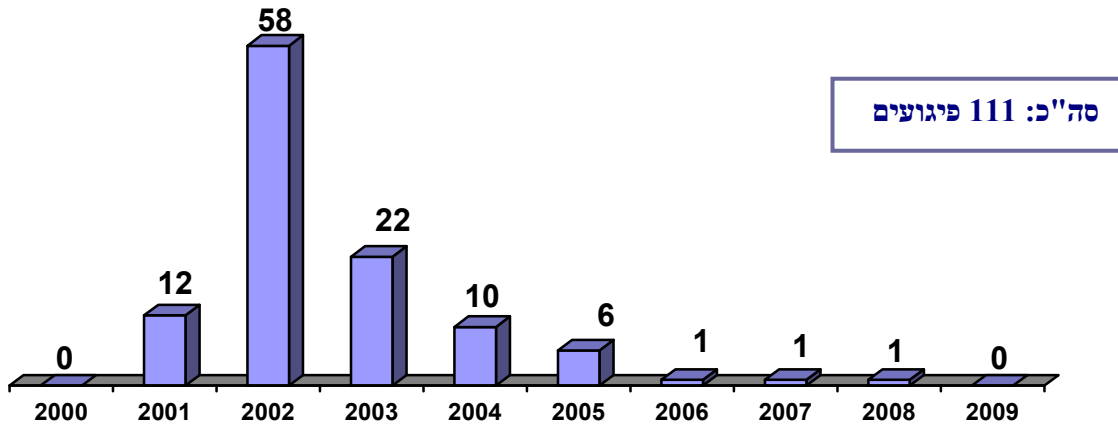
מתווה זה קרוב לפיגוע התאבדות, מכיוון שהמפגע רואה עצמו כמתאבד, נוכח הסיכוי הקלוש בלבד שהמפגע ייצא חי מהפיגוע. השוני מפיגוע התאבדות הוא שהמפגע אינו לובש על גופו חגורת/מטען נפץ.

להלן פירוט מספר פיגועי הרג המוני באמצעות ירי שבוצעו במהלך העימות הנוכחי בחתך של שנים:

שירות הביטחון הכללי

סקירת מאפייני הפיגועים הבולטים בעימות הנוכחי

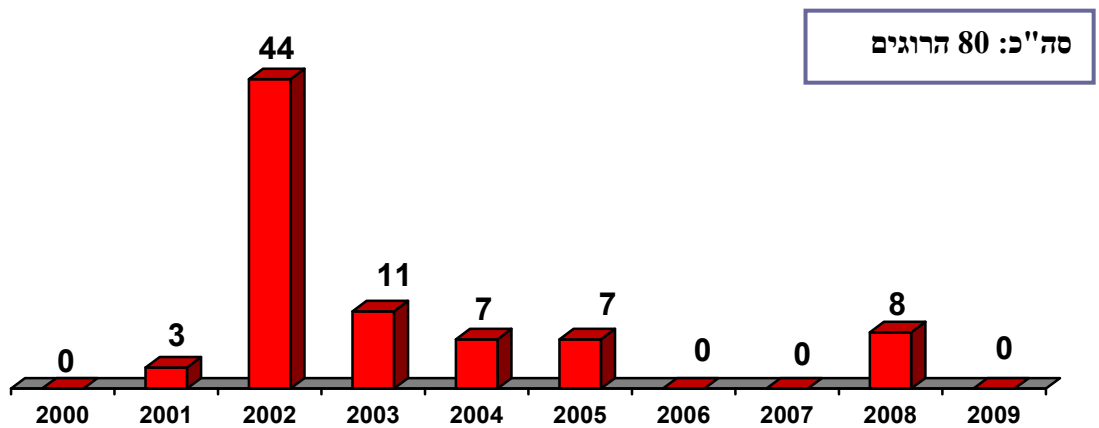
גרף התפלגות פיגועי הרג המוני באמצעות ירי מתחילת העימות בחתך שנים



במהלך שנות העימות בוצעו 111 פיגועי הרג המוני באמצעות ירי, בהם נהרגו 80 בני אדם.

להלן התפלגות ההרוגים בפיגועים אלה על פי שנים:

גרף התפלגות הרוגים בפיגועי הרג המוני באמצעות ירי מתחילת העימות



שנת השיא (כמו גם במתוים האחרים: התאבדות, ירי וכד') הייתה שנת 2002 עם 58 פיגועי הרג המוני באמצעות ירי, בהם נהרגו 44 בני אדם. בשנה זו חל גידול של למעלה מ-480 אחוזים במספר הפיגועים במתווה זה לעומת השנה שקדמה לה: 58 פיגועים ב-2002 לעומת 12 ב-2001.

שירות הביטחון הכללי

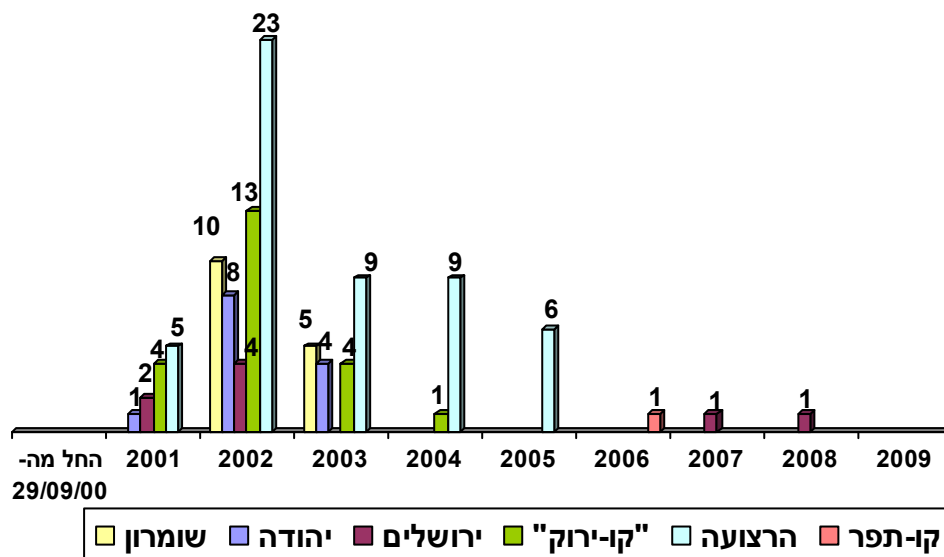
סקירת מאפייני הפיגועים הבולטים בעימות הנוכחי

לאחר שנת השיא (2002) חלה ירידה במספר הפיגועים במתווה זה שבוצעו, ובמקביל במספר ההרוגים: 22 פיגועים בשנת 2003 (ירידה של כ-62 אחוזים), 11 הרוגים; 10 פיגועים בשנת 2004 (ירידה של כ-54 אחוזים), 7 הרוגים; 6 פיגועים בשנת 2005 (ירידה של 60 אחוזים), 7 הרוגים; ופיגוע אחד בכל אחת מהשנים 2006-2007 (ללא הרוגים).

בשנת 2008 בוצע פיגוע אחד של הרג המוני באמצעות ירי – הפיגוע בישיבת "מרכז הרב" בירושלים (6 מרס), בו נהרגו 8 ישראלים.
בשנת 2009 לא בוצעו פיגועים במתווה זה.

להלן פילוח פיגועי הרג המוני באמצעות ירי בחתך אזור:

גרף התפלגות פיגועי הרג המוני באמצעות ירי בחתך אזור פיגוע מתחילת העימות



רצועת עזה בולטת במספר הפיגועים במתווה זה, שבוצעו בה במהלך העימות הנוכחי: 52 פיגועים, שהם כ-47 אחוזים מכלל הפיגועים במתווה זה, שבוצעו במהלך העימות. בין השנים 2001-2005 נהרגו ברצועה בפיגועים במתווה זה 34 ישראלים: 14 אזרחים ו-20 אנשי כוחות הביטחון. הרצועה אחראית ל-42.5 אחוזים מכלל ההרוגים בפיגועי הרג המוני באמצעות ירי.

שנת השיא בפיגועים במתווה זה ברצועת עזה הייתה שנת 2002, עם 23 פיגועים. בשנה זו חל גידול של 460 אחוזים במספר הפיגועים הללו, לעומת השנה הקודמת: 23 פיגועים לעומת 5 פיגועים ב-2001.



שירות הביטחון הכללי

סקירת מאפייני הפיגועים הבולטים בעימות הנוכחי

לאחר שנת השיא החלה מסתמנת מגמת ירידה במתווה זה. ב-2003 חלה ירידה של כ-39 אחוזים: 9 פיגועים (לעומת 23 בשנת 2002). רמה זו (9 פיגועים בשנה) נשמרה ברצועה גם בשנת 2004. בשנת 2005 חלה ירידה נוספת של כ-67 אחוזים (6 פיגועים לעומת 9 בשנת 2004). ואילו בשנים 2006-2009 לא בוצעו ברצועה פיגועי הרג המוני באמצעות ירי.

הירידה במספר הפיגועים במתווה זה ברצועה, החל משנת 2005 נובעת, בין היתר, מתהליך ההתנתקות וציאת צה"ל מהרצועה (ספטמבר 2005) ונוכח היעדר מטרות ישראליות לטרור הפלסטיני בתוך הרצועה.

באשר לתחומי "הקו הירוק" – במהלך שנות העימות בוצעו 22 פיגועים (כ-20 אחוזים מכלל הפיגועים במתווה זה, שבוצעו במהלך העימות), בהם נהרגו 15 בני אדם: 8 אזרחים ו-7 אנשי כוחות הביטחון. מרבית הפיגועים במתווה זה ב"קו ירוק" בוצעו בשנת 2002, שהיא שנת השיא – סה"כ 13 פיגועים, 15 הרוגים.

קודם לשנת 2002 וגם לאחריה עמד מספר הפיגועים השנתי במתווה זה על 4 פיגועים (בשנת 2001 ו-2003). מדובר בעלייה ואחר כך ירידה של כ-31 אחוזים.

ב-2004 – פיגוע אחד במתווה זה בתחומי "הקו הירוק", והמספר מהווה ירידה נוספת של 25 אחוזים במספר הפיגועים.

משנת 2005 לא בוצעו בתחומי "הקו הירוק" פיגועי הרג המוני באמצעות ירי.

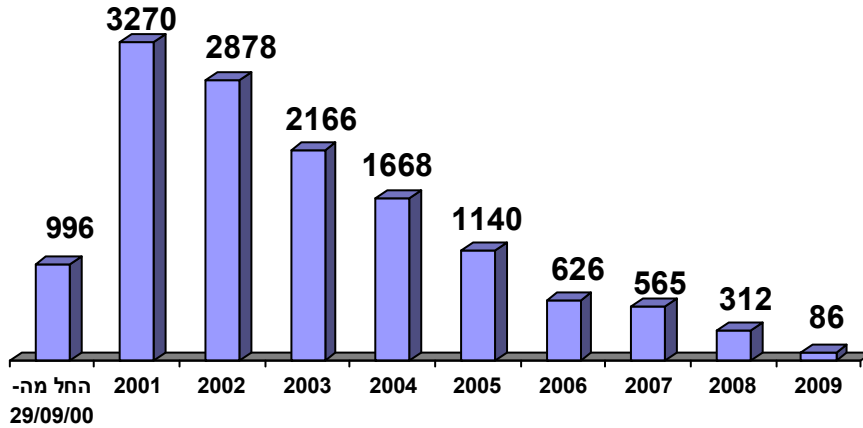
באשר לירושלים – במהלך העימות בוצעו בעיר 8 פיגועי הרג המוני באמצעות ירי. מחציתם (4 פיגועים) בשנת 2002; 2 פיגועים במהלך 2001 ופיגוע אחד בכל אחת מהשנים 2008-2007. 10 אזרחים ישראלים נהרגו בירושלים בפיגועים במתווה זה.

אזור בולט נוסף בו בוצעו פיגועי הרג המוני באמצעות ירי הוא השומרון – 15 פיגועים. שני שלישים מהפיגועים (10 פיגועים) בשנת 2002 ושליש מהפיגועים (5 פיגועים) בשנת 2003. 8 ישראלים נהרגו בפיגועים אלה: 4 בשנת 2002 (3 אזרחים ואיש כוחות הביטחון) ו-4 ב-2003 (כולם אנשי כוחות הביטחון).

החל משנת 2004 לא בוצעו פיגועים במתווה זה בשומרון.

פיגועי ירי

גרף התפלגות פיגועי ירי מנשק קל מתחילת העימות הנוכחי

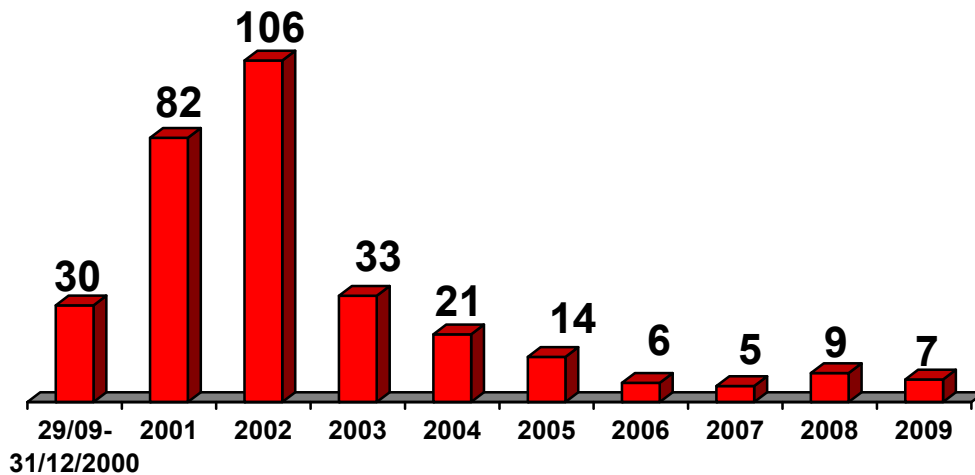


מתווה פיגוע מועדף נוסף, במהלך העימות הנוכחי, הוא פיגועי ירי נק"ל. כתוצאה מפיגועי ירי נהרגו (עד סוף שנת 2009) 313 בני אדם, שהם 26.5 אחוזים מכלל ההרוגים במהלך העימות.

להלן גרף ההרוגים בפיגועי ירי בחלוקה לשנים:

גרף התפלגות הרוגים בפיגועי ירי מתחילת העימות בחתך שנים

סה"כ: 313 הרוגים



שירות הביטחון הכללי

סקירת מאפייני הפיגועים הבולטים בעימות הנוכחי

שנת השיא מבחינת מספר פיגועי הירי היא שנת 2001, במהלכה בוצעו 3,270 פיגועי ירי, בהם נהרגו 82 בני אדם, אך מבחינת מספר ההרוגים בפיגועים - דווקא שנת 2002 היא שנת השיא עם 106 הרוגים בשנה, למרות שבשנה זו בוצעו "רק" 2,878 פיגועים.

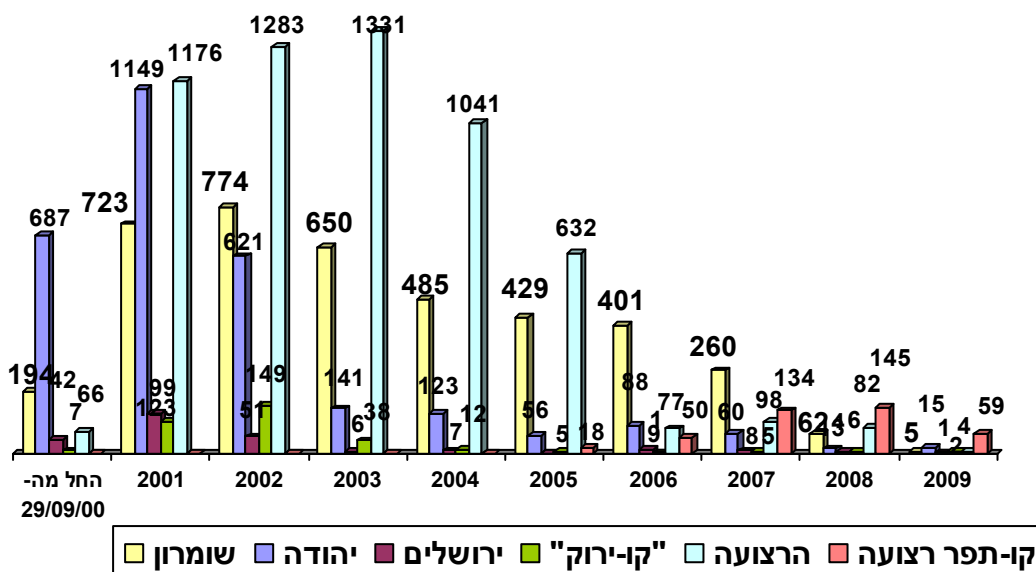
החל משנת 2001 – שכאמור הייתה שיא מבחינת מספר פיגועי הירי שבוצעו במהלכה – החלה **מגמה של ירידה במספר פיגועי הירי**. כך, בשנים האחרונות התייצב מספר הפיגועים על מאות בשנה (לעומת אלפים בשנים הראשונות של העימות): ממוצע של כ-600 פיגועים בשנים 2006-2007, וירידה נוספת בשנים 2008 – כ-300 פיגועים וב-2009 פחות ממאה פיגועים בשנה.

גם מתווה פיגוע זה (בדומה למתווי ההתאבדות והרג המוני באמצעות ירי) נמצא במגמת ירידה בזכות יצירת החיץ בין האוכלוסיות: הפלסטינית והישראלית, ב-איו"ש – נוכח השלמת חלקים נוספים ב"מרחב החיץ", וברצועה – נוכח תהליך ההתנתקות ויציאת צה"ל מהרצועה.

לצד הירידה במספר הפיגועים, במספר ההרוגים כתוצאה מפיגועי ירי חלה בשנת 2008 עלייה: 9 הרוגים, ב-6 פיגועי ירי, רובם (4 פיגועים) בקו תפר הרצועה וברצועה, ומיעוטם (2 פיגועים) בירושלים.

להלן התפלגות פיגועי הירי בחתך אזור:

גרף התפלגות פיגועי ירי נק"ל בחתך אזור פיגוע מתחילת העימות





שירות הביטחון הכללי

סקירת מאפייני הפיגועים הבולטים בעימות הנוכחי

באשר להתפלגות פיגועי הירי בהיבט אזורי מוצא, ניתן לראות כי בתחילת העימות בשנים הראשונות בלטה איו"ש, בדגש על יהודה, כאזור בו בוצעו מרבית פיגועי הירי (כ-1,900

פיגועים ב-איו"ש בשנת 2001). אך החל משנת 2003 ירד מספרם של פיגועי הירי מ-איו"ש בצורה דרסטית. ביהודה – ממוצע של כ-130 פיגועים לשנה בשנים 2003-2004, וממוצע של כ-60-70 פיגועים לשנה בשנים 2005-2007, וכ-15 פיגועים בשנה בשנים 2008-2009.

במהלך שנות העימות נהרגו 121 בני אדם בפיגועי ירי שבוצעו ביהודה. מתוכם 116 ישראלים (62 אזרחים ו-54 אנשי כוחות הביטחון) ו-5 פלסטינים/זרים.

בשומרון נשמרה רמה גבוהה יחסית של פיגועי ירי לאורך מרבית שנות העימות עם ירידה משמעותית בשנים 2008-2009. כך, בשנים 2001-2003 עמד הממוצע השנתי כל כ-700 פיגועי ירי. בשנים 2004-2006 ירד הממוצע השנתי לכ-400 פיגועים בשנה (ירידה של כ-57 אחוזים), ובשנת 2007 חלה ירידה נוספת (של כ-65 אחוזים) לרמה של 260 פיגועי ירי בשנה. בשנת 2008 חלה ירידה נוספת (של כ-76 אחוזים) ומספר הפיגועים השנתי עמד על 62 פיגועים, ואילו בשנת 2009 בוצעו 5 פיגועי ירי בלבד באזור השומרון.

בפיגועי ירי בשומרון נהרגו 86 בני אדם, מתוכם 83 ישראלים (46 אזרחים ו-37 אנשי כוחות הביטחון) וכן 3 פלסטינים/זרים.

באשר לרצועת עזה – לאחר מספר חודשי עימות התייצבה הרצועה – מתחילת שנת 2001 – כמובילה בפיגועים במתווה זה, עם למעלה מ-1,000 פיגועים לשנה (שנת השיא – 2003 עם 1331 פיגועים). רק לאחר ההתנתקות (ספטמבר 2005) ירד מספר פיגועי הירי ברצועה (632 פיגועים בשנה של ההתנתקות) לרמה של פחות מ-100 פיגועים בשנה בשנים 2006 – 2008.

בעקבות ההתנתקות, חלה עלייה במספר הפיגועים במתווה ירי בקו תפר הרצועה. עם 50 פיגועים בשנת 2006 וממוצע של כ-140 פיגועים בשנים 2007-2008. בשנת 2009 בוצעו 59 פיגועים בקו תפר הרצועה.

בפיגועי ירי ברצועה ובקו תפר הרצועה נהרגו 48 בני אדם, מתוכם: 46 ישראלים (15 אזרחים ו-31 אנשי כוחות הביטחון) וכן 2 אזרחים זרים (בשנת 2004, ובשנת 2008).

ב"קו הירוק" ובירושלים – שנת השיא במספר פיגועי הירי ב"קו הירוק" הייתה שנת 2002 עם 149 פיגועים בשנה, ובירושלים הייתה זו שנת 2001 עם 123 פיגועים בשנה. לאחר שנת השיא (בכל אזור) חלה ירידה במספר הפיגועים במתווה זה: ב"קו הירוק" – 38 פיגועים

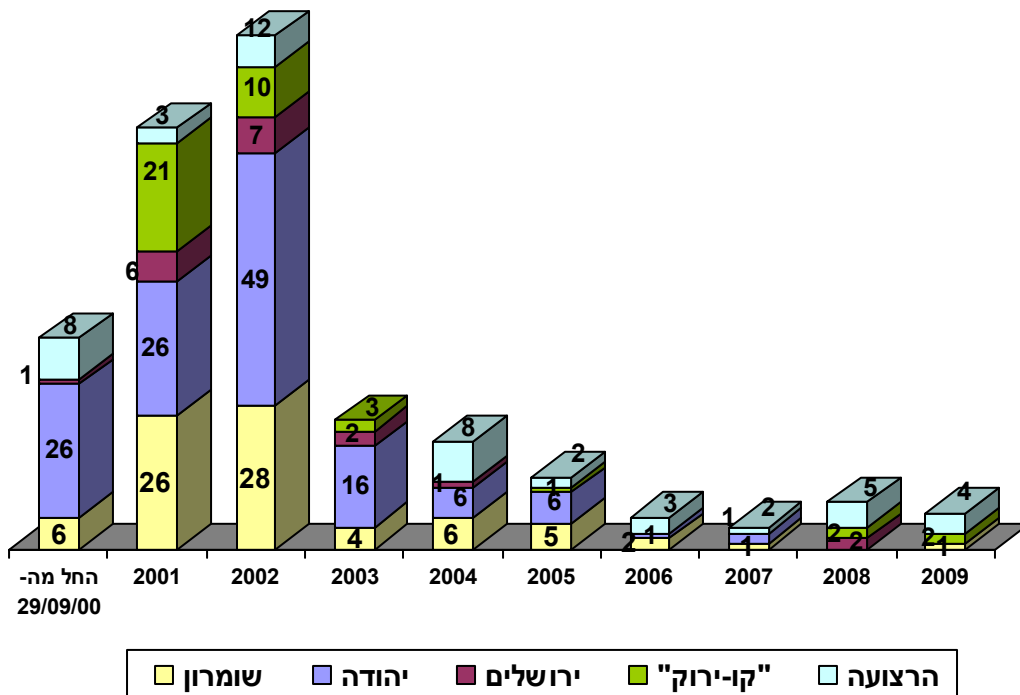
שירות הביטחון הכללי

סקירת מאפייני הפיגועים הבולטים בעימות הנוכחי

ב-2003, 12 פיגועים ב-2004, והחל משנת 2005 פחות מ-7 פיגועים בשנה. בירושלים 51 פיגועים בשנת 2002 (לאחר שנת השיא) ופחות מ-9 פיגועים בכל אחת השנים הבאות. בשנת 2009 בוצעו 2 פיגועי ירי ב"קו הירוק" ופיגוע אחד בירושלים. באשר למספר ההרוגים כתוצאה מפיגועי ירי: 38 בני אדם נהרגו ב"קו הירוק" ו-20 בירושלים, מתוכם 55 ישראלים ו-3 זרים. בחלוקה לאזרחים וכוחות ביטחון: ב"קו הירוק" נהרגו 31 אזרחים ו-7 אנשי כוחות הביטחון, ובירושלים: 14 אזרחים ו-3 אנשי כוחות הביטחון.

להלן התפלגות הרוגים בפיגועי ירי בחלוקה לשנים ולאזור פיגוע:

גרף התפלגות הרוגים בפיגועי ירי בחתך אזור פיגוע בשנים 2009-2000



פיגועי רכב תופת

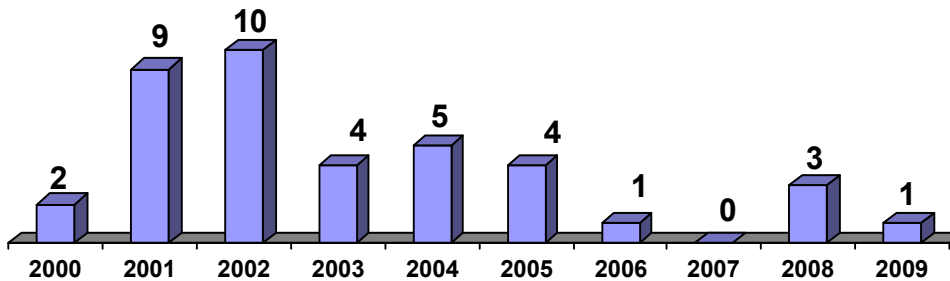
במהלך שנות העימות בוצעו 39 פיגועי רכב תופת*, בהם נהרגו 38 אזרחים ישראלים, רובם (94.7 אחוזים) בתחומי "הקו הירוק" (33 הרוגים) וירושלים (3 הרוגים).

להלן התפלגות פיגועי רכב תופת בחלוקה לשנים:

* לעיתים מבצע פיגוע רכב-תופת הוא מתאבד, אך הפיגוע נספר כרכב-תופת ולא כהתאבדות, כאשר הדגש הוא על האמצעי – העמסת כמות גדולה של חומרי נפץ על רכב, במטרה לגרום לנפגעים רבים.

גרף התפלגות פיגועי רכב תופת מתחילת העימות בחתך שנים

סה"כ: 39 פיגועים



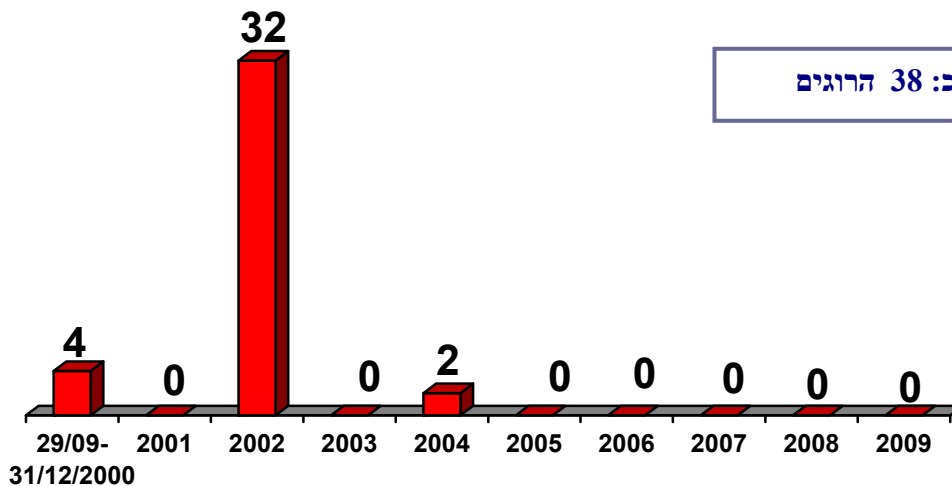
שנת השיא במתווה זה הייתה שנת 2002, במהלכה בוצעו 10 פיגועי רכב תופת, בהם נהרגו 32 ישראלים. בשנה זו בלטו 2 פיגועים, שביצע "הג'יהאד האסלאמי" בתחומי "הקו הירוק", בהם נצמד רכב התופת לאוטובוס ישראלי ועוצמת הפיצוץ גרמה למספר רב של נפגעים, בעיקר בין נוסעי האוטובוס: 5 יוני, צומת מגידו, 17 הרוגים ו-42 פצועים; ו-21 אוקטובר, צומת כרכור, 14 הרוגים ו-48 פצועים.

בשנת 2003 ירד מספר הפיגועים ב-75 אחוזים (4 פיגועים), ובשנים 2004-2005 נשמרה רמה של 4-5 פיגועים בשנה. ב-2006 בוצע פיגוע רכב-תופת אחד וב-2007 לא בוצע אף פיגוע במתווה זה. ב-2008 בוצעו 3 פיגועי רכב-תופת (כולם ברצועת עזה/ב"קו תפר" הרצועה, וללא הרוגים) וב-2009 בוצע פיגוע אחד (ב"קו הירוק", ללא הרוגים).

להלן התפלגות הרוגים בפיגועי רכב תופת בחלוקה לשנים:

גרף התפלגות הרוגים בפיגועי רכב תופת מתחילת העימות

סה"כ: 38 הרוגים



שירות הביטחון הכללי

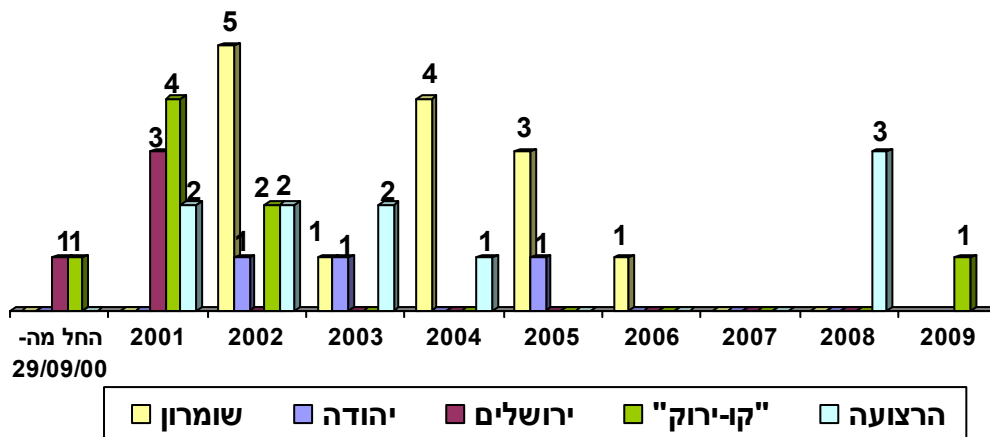
סקירת מאפייני הפיגועים הבולטים בעימות הנוכחי

שנת השיא מבחינת הרוגים במתווה זה היא שנת 2002 עם 32 הרוגים, 31 מהם מצא את מותם ב-2 פיגועים של "הג'יהאד האסלאמי", כפי שפורט לעיל.

הירידה במספר הפיגועים, ובהתאמה במספר הנפגעים בפיגועים במתווה זה, החל משנת 2004 נובעת – לצד פעולות הסיכול הישראלי – בעיקר מהשלמת "מרחב החיץ" באזור שומרון, דבר המהווה מכשול להכנסת רכבי תופת לשטח ישראל. באשר לרצועה – החל מ"ההתנתקות" (2005) ניכרת ירידה בשימוש במתווה זה: 0 פיגועים בשנים 2005-2007, וב-2009, ואילו בשנת 2008 בוצעו 3 פיגועים.

להלן התפלגות פיגועי רכב תופת בחתך אזור ובחלוקה לשנים:

גרף התפלגות פיגועי רכב תופת בחתך אזור מתחילת העימות



בהתפלגות על פי אזור ניתן לראות כי **אזור השומרון מוביל עם מספר הפיגועים** במתווה זה (כ-36 אחוזים מכלל הפיגועים). לאחריו: הרצועה – משם בוצעו 10 פיגועים (כ-26 אחוזים) וב"קו הירוק" בוצעו 8 פיגועים (כ-21 אחוזים). האזורים האחרים: ירושלים –10 אחוזים מכלל הפיגועים במתווה זה (4 פיגועים) ויהודה – כ-8 אחוזים: 3 פיגועים, פיגוע אחד לשנה, בשנים 2002, 2003, ו-2005.

באשר למספר ההרוגים, **הפיגועים בתחומי "הקו הירוק" היו הקטלניים ביותר**, עם 32 הרוגים, שהם למעלה מ-84 אחוזים מכלל ההרוגים במתווה זה.

יצוין, כי בשנים הראשונות של העימות (עד 2002) בלטו "הקו הירוק" וירושלים כיעדים מועדפים לפיגועים במתווה זה. רוב פיגועי רכב התופת שבוצעו באזורים אלה בוצעו בתקופה זו: 7 פיגועים ב"קו ירוק" (1 ב-2000; 4 ב-2001 ו-2 ב-2002) ופיגוע אחד, ללא

שירות הביטחון הכללי

סקירת מאפייני הפיגועים הבולטים בעימות הנוכחי

נפגעים, ב-2009 (קניון לב המפרץ). בירושלים: 4 פיגועים סך הכול: 1 ב-2000, ו-3 פיגועים ב-2001.

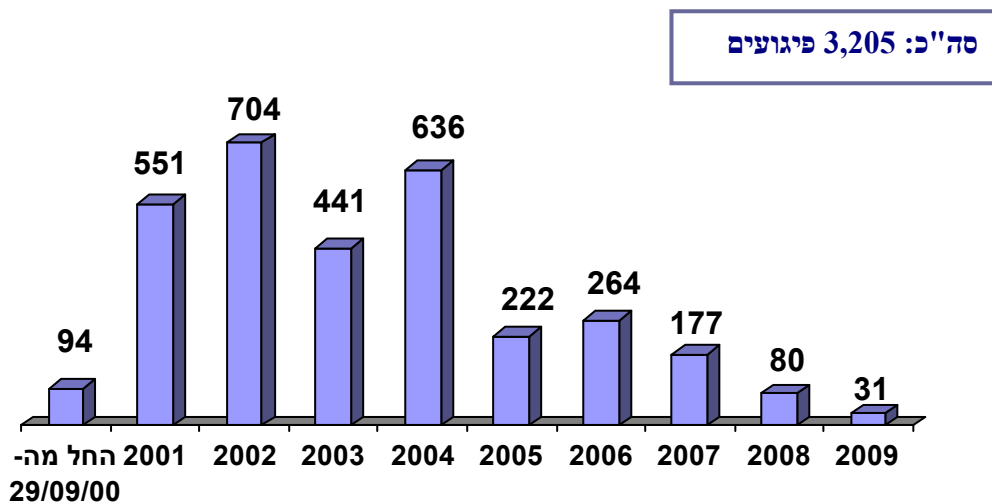
החל משנת 2002 מתמקדים הפיגועים במתווה זה ב"שטחים" (איו"ש והרצועה), בין היתר נוכח מאמצי ישראל למנוע מעבר חופשי של מפגעים ואמצעי חבלה לשטחה (כאמור, בניית "מרחב החיץ").

פיגועי מטען

במהלך העימות הנוכחי בוצעו למעלה מ-3,000 פיגועים במתווה של פיגוע הנחת/הפעלת מטען, בהם נהרגו 98 בני אדם.

להלן התפלגות פיגועי מטען בחתך שנים:

גרף התפלגות פיגועי מטען מתחילת העימות הנוכחי



גם במתווה פיגוע מטען, כמו במתווים האחרים שבוצעו בידי הטרור הפלסטיני, שנת השיא הייתה 2002, במהלכה בוצעו 704 פיגועי מטען, בהם נהרגו 48 בני אדם. בשנים הראשונות של העימות בוצעו מאות פיגועי מטען מדי שנה: 551 בשנת 2001; 441 פיגועים בשנת 2003, ו-636 פיגועים בשנת 2004.

החל משנת 2005 חלה ירידה במספר הפיגועים במתווה זה: ירידה של כ-35 אחוזים בין השנים 2004 ל-2005 (222 פיגועים ב-2005 לעומת 636 פיגועים ב-2004). בשנת 2006 חלה עליה (כ-16 אחוזים) לעומת השנה הקודמת ומספר הפיגועים עמד על 264, אך החל

שירות הביטחון הכללי

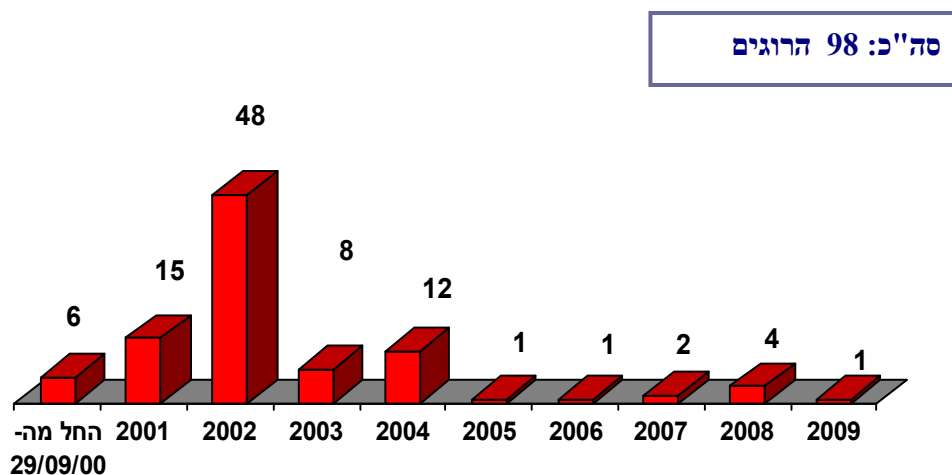
סקירת מאפייני הפיגועים הבולטים בעימות הנוכחי

משנת 2007 שוב ירד מספר הפיגועים השנתי במתווה זה ל-85 בשנת 2008 ו-31 בשנת 2009.

הסבר חלקי לירידה החדה במספר הפיגועים החל משנת 2005 ניתן למצוא בגרף התפלגות פיגועי המטען על פי אזורים. להערכתנו, הירידה נובעת מכך ששנת 2005 הייתה שנת ההתנתקות. על-רקע זה ירד חלקה של הרצועה בביצוע פיגועים במתווה זה באופן דרסטי, וכך גם באזורים האחרים, ככל הנראה, מתוך צפייה של הטרור הפלסטיני לראות לאן פני הדברים.

להלן התפלגות ההרוגים בפיגועי מטען על פי שנים:

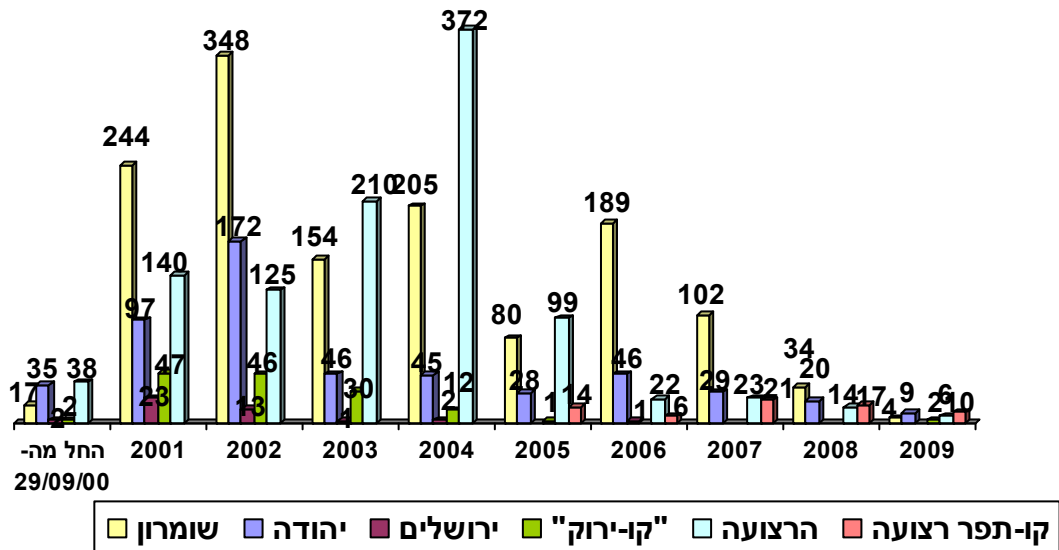
התפלגות הרוגים בפיגועי מטען מתחילת העימות בחתך שנים



98 בני אדם נהרגו בפיגועי מטען במהלך שנות העימות, 80 ישראלים (35 אזרחים ו-45 אנשי כוחות הביטחון) ו-19 אזרחים זרים או פלסטינים. ההרוגים בפיגועי מטען מהווים כ-8.3 אחוזים מכלל ההרוגים בפיגועי טרור במהלך העימות.

להלן התפלגות פיגועי מטען בחתך אזור:

גרף התפלגות פיגועי מטען בחתך אזור פיגוע מתחילת העימות



במהלך שנות העימות הייתה הרצועה אחראית לכשליש מכלל הפיגועים במתווה זה (כ-35 אחוזים מכלל פיגועי המטען). סה"כ בוצעו במהלך העימות 1,118 פיגועי מטען שמקורם ברצועה. שנת השיא, מבחינת מספר הפיגועים, הייתה דווקא 2004, עם 372 פיגועים. בולטת הירידה במספר הפיגועים במתווה זה בעקבות ה"התנתקות" ויציאת צה"ל מהרצועה: 113 פיגועים ב-2005 (99 ברצועה ו-14 ב"קו תפר" הרצועה) לעומת 28 פיגועים (22 ב"קו תפר" הרצועה) ב-2006, דבר המהווה ירידה של כ-25 אחוזים. בשנים לאחר מכן התייצב מספר פיגועי המטען באזור על כ-40 פיגועים בשנה (46 בשנת 2007 ו-31 בשנת 2008) ברצועה וב"קו התפר". בשנת 2009 בוצעו 16 פיגועי מטען, 10 מהם ב"קו תפר" הרצועה.

באשר למספר ההרוגים כתוצאה מפיגועי מטען מהרצועה – במהלך העימות נהרגו ברצועה 49 בני אדם: 40 ישראלים (12 אזרחים ו-28 אנשי כוחות הביטחון) ו-9 שאינם ישראלים (6 פלסטינים ו-3 אזרחים זרים), שהם 50 אחוזים מכלל ההרוגים במתווה זה.



שירות הביטחון הכללי

סקירת מאפייני הפיגועים הבולטים בעימות הנוכחי

אזור נוסף שבלט במספר הפיגועים הגבוה שבוצעו בו במתווה זה הוא אזור השומרון. במהלך העימות בוצעו בשומרון 1,377 פיגועי מטען, שהם 43 אחוזים מכלל הפיגועים שבוצעו במתווה זה.

בחתך אזור שומרון – שנת השיא (כמו גם במתווים נוספים של טרור) הייתה שנת 2002 עם 348 פיגועי מטען. למעט שנת 2005, בה בוצעו 80 פיגועי מטען בשומרון, עמד ממוצע הפיגועים במתווה זה על כ-200 פיגועים בשנה. החל משנת 2007 ירד מספר הפיגועים, והוא עמד על 107 פיגועים, ובשנים הבאות חלה ירידה נוספת: 34 פיגועים ב-2008 (ירידה של 54 אחוזים) ו-4 פיגועים בשנת 2009.

בפיגועי מטען בשומרון נהרגו 35 ישראלים: 19 אזרחים ו-16 אנשי כוחות הביטחון. כמעט כל ההרוגים בשומרון (למעט הרוג אחד בשנת 2006) נהרגו בפיגועים שבוצעו בין השנים 2001 – 2002.

בירושלים – במהלך העימות בוצעו 42 פיגועי מטען, שהם 1.3 אחוזים מכלל הפיגועים שבוצעו במתווה זה.

שנת השיא – 2001, עם 23 פיגועים. לאחר מכן החלה מגמת ירידה במתווה זה: 13 פיגועים בשנת 2002, ובשנים לאחר מכן פיגוע או שניים לשנה (פיגוע אחד ב-2003 ו-2006, 2 פיגועים ב-2004). במהלך 2005 וכן בשנים 2007-2009 לא בוצע אף פיגוע מטען בירושלים.

9 בני אדם נהרגו כתוצאה מפיגועי מטען בירושלים: 3 אזרחים ישראלים ו-6 זרים, שנהרגו כולם בפיגוע מטען בשנת 2002.

באשר לאזורים האחרים: ביהודה – במהלך שנות העימות בוצעו באזור 527 פיגועים במתווה הנחת/הפעלת מטען, שהם 16.4 אחוזים מכלל הפיגועים שבוצעו במתווה זה. שנת השיא – 2002 עם 172 פיגועים לשנה. גם באזור זה בולטת שנת 2005 עם ירידה של כ-62 אחוזים במספר הפיגועים לעומת שנה קודמת (28 פיגועים בשנת 2005 לעומת 45 פיגועים בשנת 2004), וחזרה בשנת 2006 לרמה ששררה ב-2004: 46 פיגועים. החל משנת 2007 חלה מגמת ירידה בשימוש במתווה זה. בשנה זו בוצעו 29 פיגועי המטען (בדומה לרמה ששררה בשנת 2005); בשנת 2008 20 פיגועים; ובשנת 2009 – 9 פיגועים.

בפיגועי מטען ביהודה נהרגו 3 בני אדם: אזרחי ישראלי אחד שנהרג בפיגוע שבוצע בשנת 2001, ו-2 פלסטינים שנהרגו בפיגוע מטען בשנת 2004.

שירות הביטחון הכללי

סקירת מאפייני הפיגועים הבולטים בעימות הנוכחי

"קו הירוק" – במהלך העימות בוצעו 140 פיגועי מטען, שהם כ-4.4 אחוזים מכלל הפיגועים שבוצעו במתווה זה.

שנות השיא – 2001 – 2002 עם 46-47 פיגועים במתווה זה לשנה. לאחר מכן הסתמנה מגמת ירידה: 30 פיגועים בשנת 2003 (ירידה של 65 אחוזים לעומת שנת 2002); 12 פיגועים בשנת 2004 (ירידה של 40 אחוזים לעומת שנת 2003) ופיגוע בודד בשנת 2005. בין השנים 2006-2008 לא בוצעו פיגועי מטען בתחומי "הקו הירוק", ואילו בשנת 2009 בוצעו 2 פיגועי מטען.

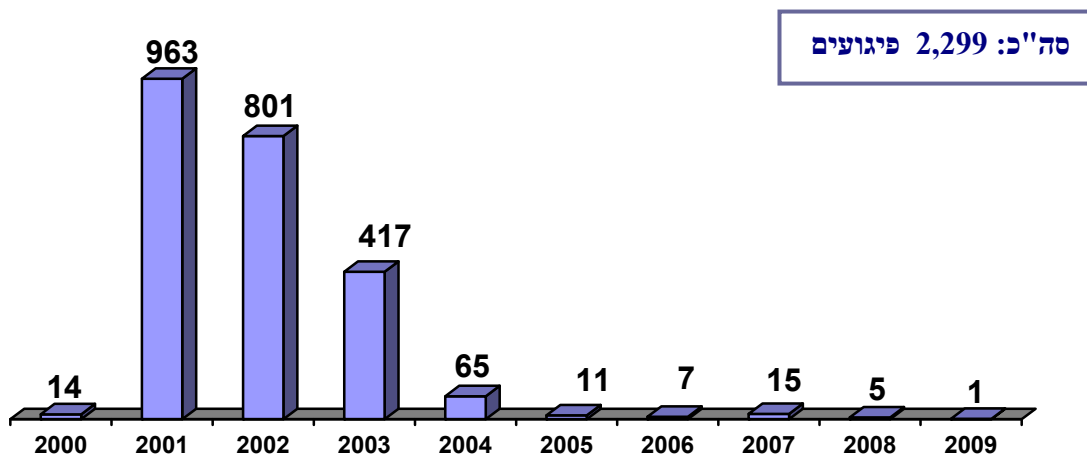
מספר ההרוגים בפיגועי מטען ב"קו הירוק" – 2 ישראלים: אזרח (בפיגוע בשנת 2001) ואיש כוחות הביטחון (בפיגוע בשנת 2004)

מתווים נוספים

פיגועי הטלת רימון

פיגוע הטלת רימון הוא מתווה שנעשה בו שימוש רחב בעיקר בשנים הראשונות של העימות. עם התקדמות העימות הוחלף מתווה זה בפיגועים קטלניים יותר, והשימוש במתווה זה פחת. להלן גרף התפלגות פיגועי הטלת רימון בחלוקה לשנים:

התפלגות פיגועי הטלת רימון מתחילת העימות בחתר שנים



שירות הביטחון הכללי

סקירת מאפייני הפיגועים הבולטים בעימות הנוכחי

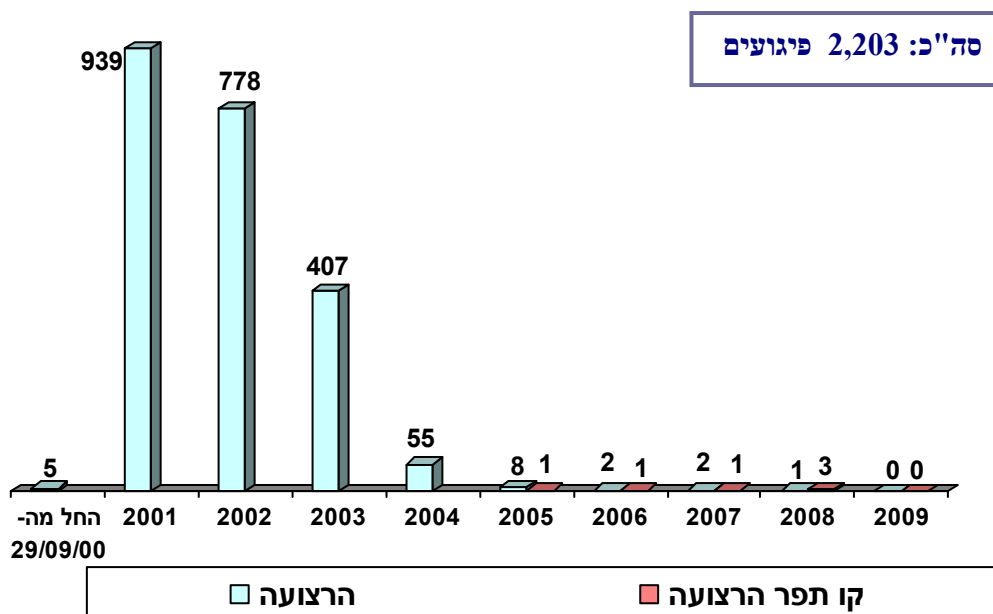
במהלך שנות העימות נרשמו 2,299 פיגועי הטלת רימון, רובם בשנים הראשונות של העימות. שנת השיא הייתה 2001 עם 963 פיגועים. בשנת 2002 בוצעו 801 פיגועי רימון ובשנת 2003 ירד מספר פיגועי הטלת רימון ב-52 אחוזים ל-417 פיגועים בשנה. בין השנים 2003 ל-2004 חלה ירידה דרסטית (של כ-640 אחוזים) במספר פיגועי הטלת רימון שבוצעו, והם עמדו בשנת 2004 על 65 פיגועים בשנה. מגמת ירידה זו המשיכה גם בשנת 2005, בה נרשמו 11 פיגועים בלבד. בשנת 2007 חלה עליה במספר הפיגועים במתווה זה (15 פיגועים), אך לאחר שנה זו שוב חלה נסיגה בשימוש במתווה זה: 5 פיגועים ב-2008 ופיגוע אחד ב-2009.

באשר למספר ההרוגים בפיגועי הטלת רימון – במהלך העימות נהרגו 8 בני אדם: 5 בשנת 2003 (2 אזרחים ישראלים ו-3 אנשי כוחות הביטחון) ו-3 בשנת 2004 (כולם אנשי כוחות הביטחון). רוב ההרוגים ברצועת עזה (6 הרוגים, מתוכם 2 אזרחים), ו-2 הרוגים בשומרון.

מרבית פיגועי הטלת הרימון בוצעו ברצועת עזה. סך הכול אחראית הרצועה ל-96 אחוזים מכלל פיגועי הטלת רימון, שהם 2,203 פיגועים שבוצעו ברצועה, מתוכם 6 פיגועים בקו תפר הרצועה. כאמור, סך פיגועי הטלת רימון עומד על 2,299 פיגועים.

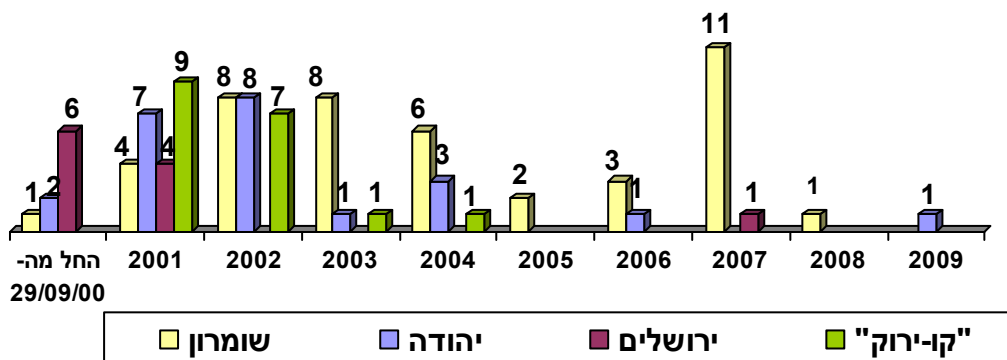
להלן גרף התפלגות פיגועי הטלת רימון ברצועה ובאזורים האחרים (שאינם רצועה) במהלך שנות העימות:

התפלגות פיגועי הטלת רימון ברצועה בחתך שנתי מתחילת העימות



התפלגות פיגועי הטלת רימון באזורים האחרים (שאינם רצועה) בחתך שנתי

סה"כ: 96 פיגועים



פיגועי ירי בנשק נגד טנקים (נ"ט)

במהלך שנות העימות בוצעו 1089 פיגועי ירי נ"ט, מרביתם – 1060 פיגועים – בתחומי רצועת עזה (977 פיגועים) ו"קו התפר" של הרצועה (83 פיגועים). **סך הכול אחראית הרצועה ל-97.4 אחוזים מכלל הפיגועים במתווה זה.**

שנת השיא במתווה זה הייתה שנת 2004 עם 424 פיגועים בשנה. החל משנת 2005 ירד מספר הפיגועים במתווה זה: 103 פיגועים בשנת 2005 (שנת ה"התנתקות"); 143 פיגועים בשנת 2006, וירידה נוספת בשנים הבאות: 58 בשנת 2007; 52 פיגועים ב-2008 ו-12 פיגועים בלבד בשנת 2009.

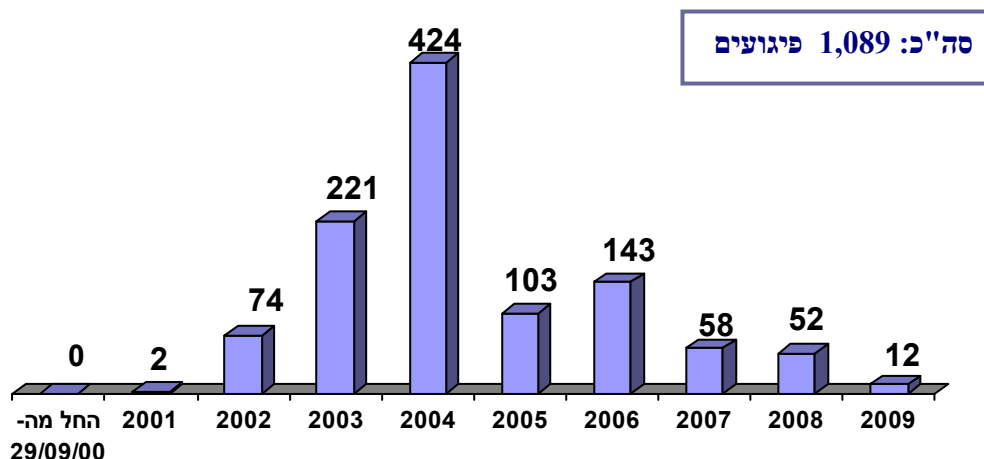
בפיגועי ירי נ"ט נהרגו 6 ישראלים, **כולם אנשי כוחות הביטחון**: 1 בשנת 2002 באזור יהודה, ו-5 בשנת 2004 ברצועה.

שירות הביטחון הכללי

סקירת מאפייני הפיגועים הבולטים בעימות הנוכחי

להלן גרף התפלגות פיגועי ירי נ"ט בחתך של שנים:

התפלגות פיגועי ירי נ"ט מתחילת העימות הנוכחי

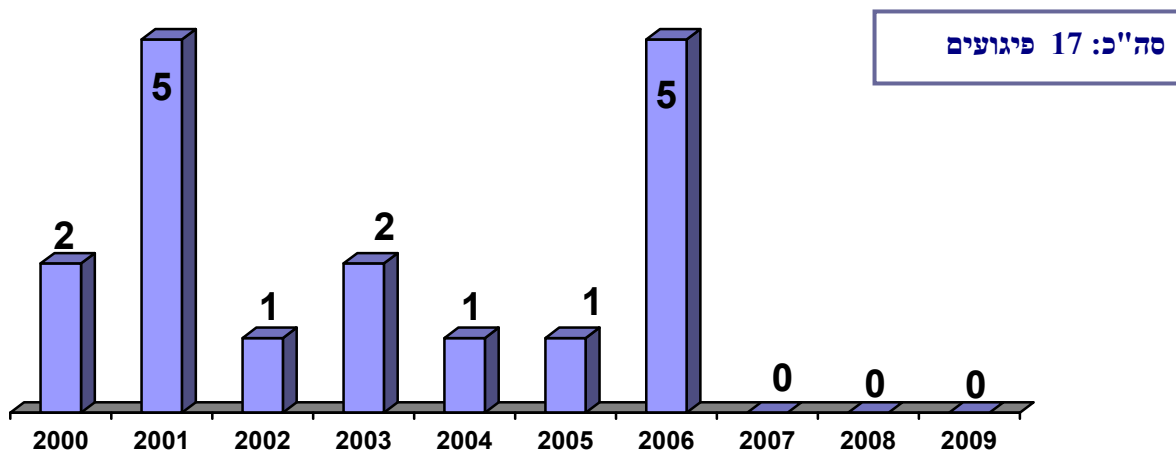


פיגועי חטיפה

במהלך שנות העימות בוצעו 17 פיגועי חטיפה, בהם נהרגו 9 ישראלים.

להלן גרף התפלגות פיגועי החטיפה בחלוקה לשנים:

התפלגות פיגועי חטיפה מתחילת העימות בחתך שנים



שירות הביטחון הכללי

סקירת מאפייני הפיגועים הבולטים בעימות הנוכחי

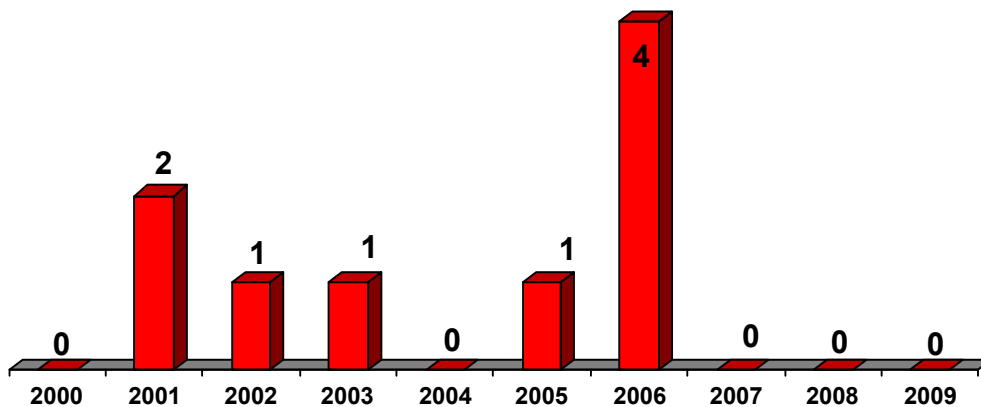
לאורך כל שנות העימות ניסו ארגוני הטרור לבצע פיגועי חטיפה, במידת הצלחה זו או אחרת. מבחינה זו בולטת שנת 2006 עם 5 פיגועי חטיפה, במהלכה אף נחטף החייל הישראלי גלעד שליט. שנה זו בלטה אף במספר ההרוגים בפיגועי חטיפה, 4 הרוגים, שהם כ-45 אחוזים מכלל ההרוגים בפיגועי חטיפה.

בתחילת העימות בלטה שנת 2001 גם כן עם 5 פיגועי חטיפה (2 הרוגים).

להלן גרף התפלגות הרוגים בפיגועי חטיפה:

התפלגות הרוגים בפיגועי חטיפה מתחילת העימות

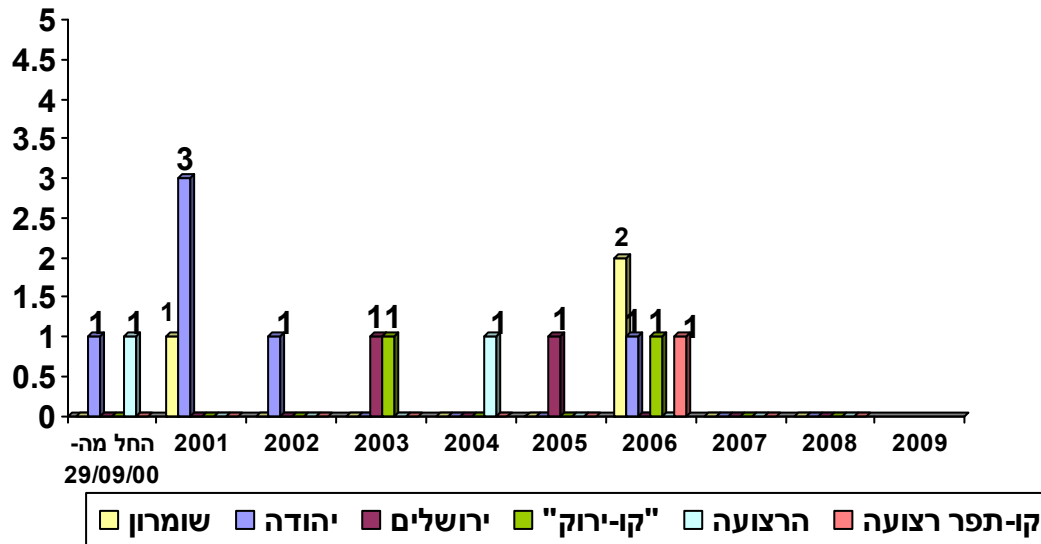
סה"כ: 9 הרוגים



בפיגועי חטיפה במהלך העימות נהרגו 9 ישראלים: 6 אזרחים (67 אחוזים מכלל ההרוגים בפיגועי חטיפה) ו-3 אנשי כוחות הביטחון (34 אחוזים מכלל ההרוגים במתווה זה).

להלן גרף התפלגות פיגועי חטיפה על פי אזורים:

התפלגות פיגועי חטיפה בחתך אזור פיגוע מתחילת העימות



מרבית פיגועי החטיפה (59 אחוזים מכלל הפיגועים במתווה זה) בוצעו ב-איו"ש: 6 פיגועים ביהודה ו-4 פיגועים בשומרון. ברצועת עזה – 3 פיגועי חטיפה, אחד ב"קו תפר" הרצועה, בשנת 2006 (במהלכו, כאמור נחטף החייל גלעד שליט). בתחומי "הקו הירוק" ובירושלים בוצעו 2 פיגועים בכל אזור.

באשר להתפלגות הרוגים בפיגועי חטיפה - 3 הרוגים באזור יהודה (בשנים 2001, 2002 ו-2006); 2 הרוגים בשומרון (בשנת 2001 ובשנת 2006); 2 הרוגים ב"קו תפר" הרצועה (2006) ו-2 הרוגים, אחד בירושלים (2005) ואחד ב"קו ירוק" (2003).

פיגועי דקירה

במהלך שנות העימות בוצעו 152 פיגועי דקירה, בהם נהרגו 17 בני אדם.

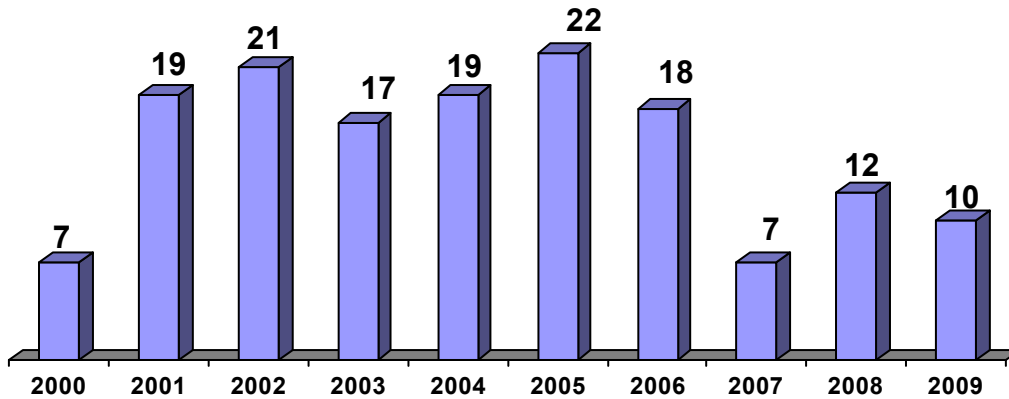
שירות הביטחון הכללי

סקירת מאפייני הפיגועים הבולטים בעימות הנוכחי

להלן גרף התפלגות פיגועי הדקירה על פי שנים:

התפלגות פיגועי דקירה בחתר שנים מתחילת העימות

סה"כ: 152 פיגועים



בין השנים 2001 – 2006 נשמרה רמה קבועה של פיגועי דקירה, בממוצע כ-19 פיגועים בשנה.

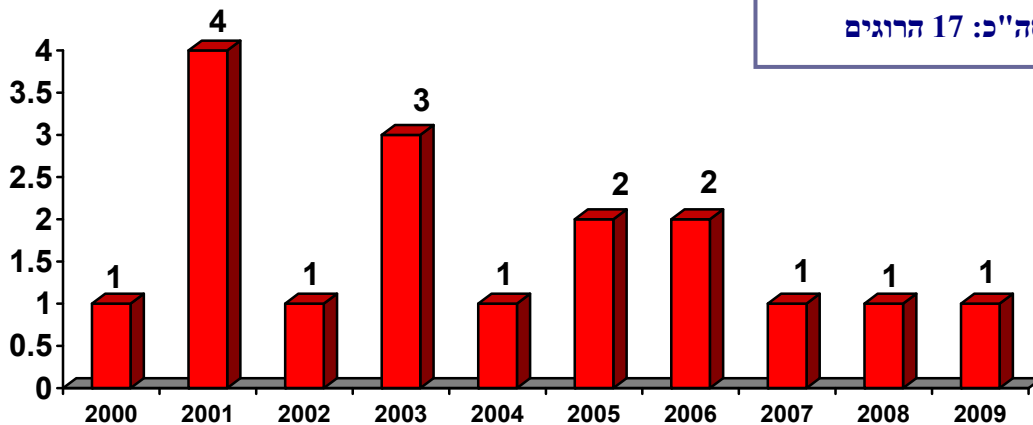
בשנת 2007 ירד מספר פיגועי הדקירה והוא עמד על 7 פיגועים בשנה, ירידה של כ-37 אחוזים.

בשנת 2008 חלה עלייה במספר פיגועי הדקירה לעומת השנה הקודמת: 12 פיגועים, ובשנת 2009 בוצעו 10 פיגועי דקירה.

להלן גרף התפלגות ההרוגים בפיגועי דקירה במהלך העימות:

התפלגות הרוגים בפיגועי דקירה מתחילת העימות

סה"כ: 17 הרוגים



שירות הביטחון הכללי

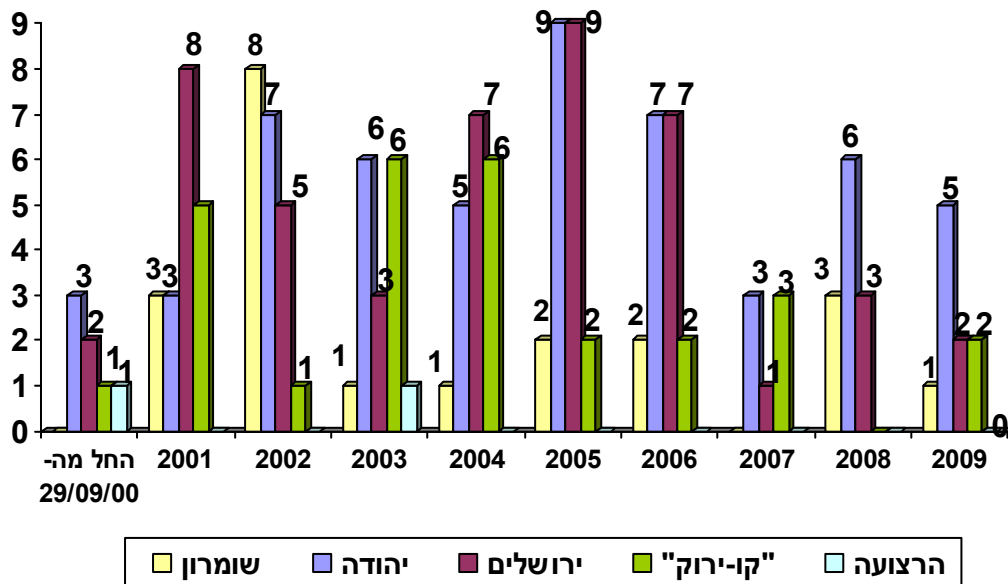
סקירת מאפייני הפיגועים הבולטים בעימות הנוכחי

מספר הרוגים גבוה בפיגועי דקירה נרשם בעיקר בשנים הראשונות של העימות: 4 הרוגים בשנת 2001 ו-3 הרוגים בשנת 2003. ככלל, כמעט בכל שנה משנות העימות נרשם הרוג אחד עד 2 הרוגים לשנה, כתוצאה מפיגועי דקירה. ההסבר לכך, הוא, בין היתר, נגישות כלי ההרג (סכין) והיעדר הצורך בהיערכות/הכנות לפיגוע ובתשתית תומכת לביצועו.

מרבית הרוגים בפיגועי דקירה (16 מתוך 17 הרוגים) הם אזרחים, אשר מצאו את מותם בירושלים (7 הרוגים) ובתחומי "הקו ירוק" (5 הרוגים). רק מקצת הרוגים הם ב-איו"ש (4 הרוגים ביהודה, 1 בשומרון). ברצועה לא נרשמו הרוגים בפיגועי דקירה.

להלן גרף התפלגות פיגועי דקירה בחתך אזור:

התפלגות פיגועי דקירה בחתך אזור פיגוע מתחילת העימות



בהתפלגות אזורית ניתן לראות כי ביהודה בוצעו, במהלך העימות, 54 פיגועי דקירה, שהם 35 אחוזים מכלל הפיגועים במתווה זה. בשומרון בוצעו 21 פיגועי דקירה, שהם כ-14 אחוזים מכלל פיגועי הדקירה.

לצד יהודה, בולט מספרם הגבוה של פיגועי הדקירה בירושלים: 47 פיגועים, שהם 31.1 אחוזים מכלל הפיגועים במתווה זה. ב"קו ירוק" בוצעו במהלך העימות 28 פיגועים (שהם 18.5 אחוזים מכלל פיגועי הדקירה). מנגד, **ברצועה בוצעו מתחילת העימות רק 2 פיגועי דקירה: 1 בשנת 2000 ו-1 בשנת 2003.**

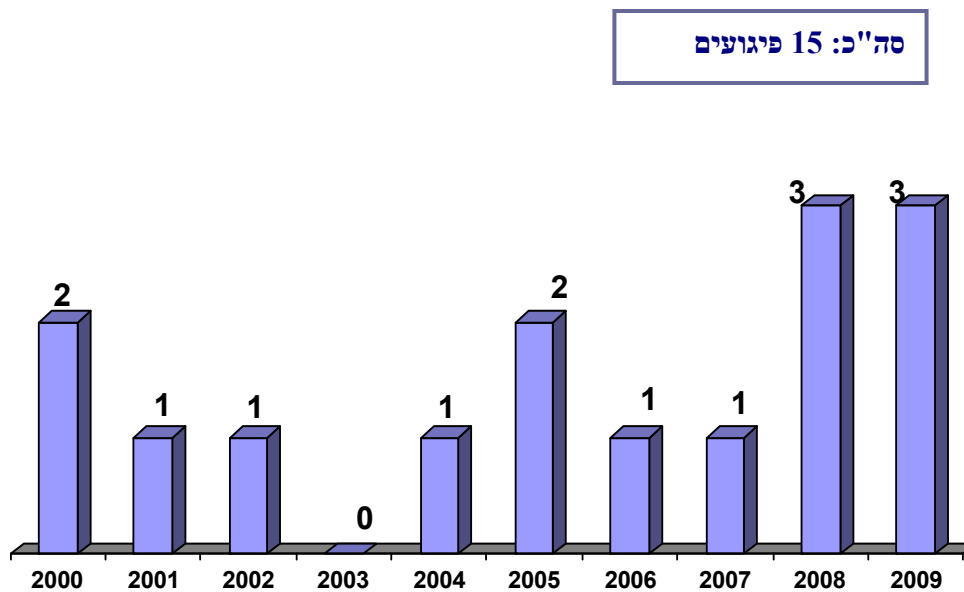
פיגועי דריסה

במהלך שנות העימות בוצעו 15 פיגועי דריסה בהם נהרגו 11 בני אדם. בלטו: 3 פיגועי דריסה בירושלים – 2 מהם באמצעות דחפור – במחצית השנייה של שנת 2008.

בפיגועים אלה נהרגו 3 ישראלים (בפיגוע ב-2 יולי), ונפצעו כ-100 (53 בפיגוע הראשון; 23 בפיגוע השני, 22 יולי; ו-20 בפיגוע ב-23 ספטמבר).

להלן גרף התפלגות פיגועי הדריסה על פי שנים:

התפלגות פיגועי דריסה בחתך שנים מתחילת העימות

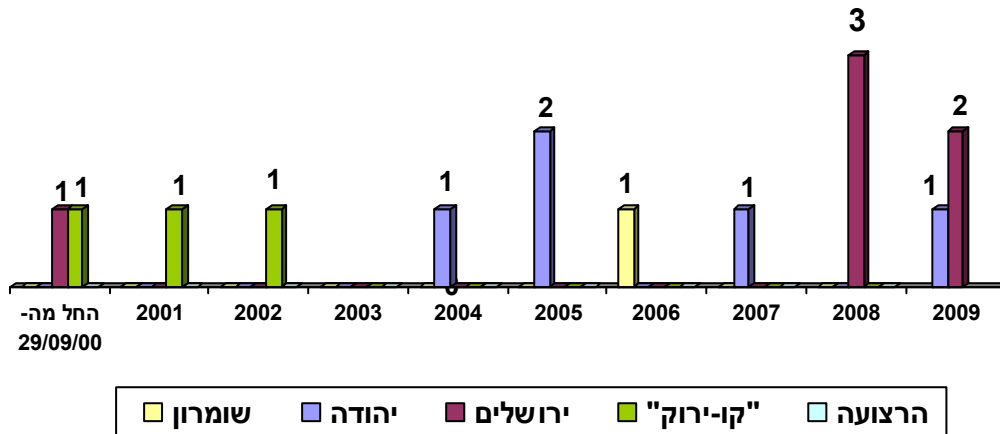


במהלך שנות העימות נשמרה רמה קבועה של פיגועי דריסה. בלטה תקופת תחילת העימות עם 2 פיגועי דריסה במהלך הרבעון האחרון של שנת 2000. מספר דומה של פיגועים במתווה זה נרשם גם בשנת 2005.

גידול במתווה זה חל בשנת 2008 בה נרשמו 3 פיגועי דריסה, שבוצעו בירושלים בידי פלסטינים תושבי מזרח העיר. 2 מהפיגועים באמצעות דחפור, ופיגוע דריסה נוסף באמצעות רכב פרטי. גם בשנת 2009 נשמרה רמה גבוהה של פיגועים במתווה זה: 3 פיגועים, 2 בירושלים ו-1 ביהודה, ללא הרוגים

להלן התפלגות פיגועי דריסה על פי חתך אזור:

התפלגות פיגועי דריסה בחתך אזור פיגוע מתחילת העימות



בתחילת העימות בלט "הקו הירוק" כאזור מועדף לביצוע פיגועי דריסה. 3 פיגועי דריסה בוצעו באזור זה בשנים הראשונות של העימות.

בהמשך, ולהערכתנו, נוכח התקדמות בניית "אזור החיץ" התמקדו פיגועי הדריסה ב"שטחים" בדגש על אזור יהודה, בו בוצעו, במהלך העימות, 5 פיגועי דריסה.

גם ירושלים בלטה כאזור בו בוצעו 6 פיגועי דריסה: אחד בתחילת העימות, ו-5 בשנים האחרונות: 3 פיגועים בשנת 2008, ו-2 פיגועים בשנת 2009.

בשומרון בוצעו פיגוע דריסה אחד (בשנת 2006), וברצועה לא בוצעו פיגועים במתווה זה.

11 ישראלים נהרגו בפיגועי דריסה: 10 אזרחים וחייל אחד. 8 הרוגים (7 אזרחים וחייל) בפיגוע בשנת 2001 בתחומי "הקו הירוק" ו-3 הרוגים בפיגוע הדריסה הקטלני בירושלים (2 יולי 2008).

פיגועי תקיפה

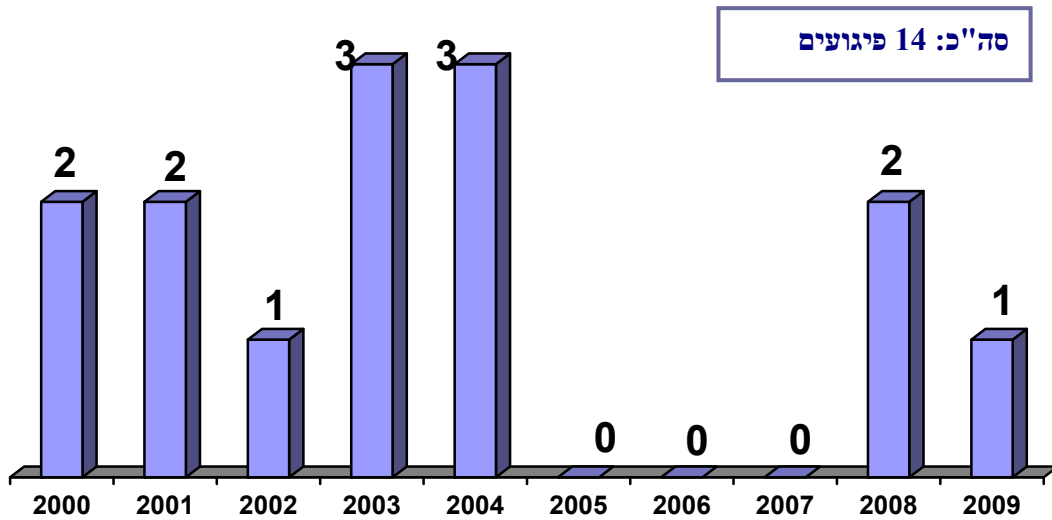
במהלך שנות העימות בוצעו 14 פיגועי תקיפה בהם נהרגו 9 בני אדם.

להלן גרף התפלגות פיגועי התקיפה על פי שנים:

שירות הביטחון הכללי

סקירת מאפייני הפיגועים הבולטים בעימות הנוכחי

התפלגות פיגועי תקיפה מתחילת העימות בחתך שנים



מתווה פיגוע התקיפה היה נפוץ בעיקר בתחילת העימות, כ-2-3 פיגועים בשנה. בלטו השנים 2003-2004 עם 3 פיגועי תקיפה לשנה. בין השנים 2005-2007 לא בוצע פיגוע במתווה זה, אך החל משנת 2008 שוב נרשמו פיגועי תקיפה: 2 ב-2008 ו-1 ב-2009.

9 ישראלים נהרגו בפיגועי תקיפה. מרבית ההרוגים (8) במתווה זה נרשמו בשנים הראשונות של העימות: 3 הרוגים בשנת 2000 (2 חיילים בפיגועי תקיפה ביהודה ואזרח בפיגוע תקיפה בתחומי "הקו הירוק"), ו-5 הרוגים בשנת 2001 (4 אנשי כוחות הביטחון בפיגוע תקיפה ביהודה ואזרח אחד בפיגוע תקיפה ברצועה). הרוג נוסף נרשם בשנת 2009 (אזרח, בתחומי "הקו הירוק").

להלן התפלגות פיגועי במתווה זה:

התפלגות פיגועי תקיפה בחתך אזור פיגוע מתחילת העימות



אזור יהודה בולט עם 6 פיגועי תקיפה, ולאחריו האזורים ירושלים ו"הקו הירוק" עם 3 פיגועים בכל אזור. בשומרון וברצועת עזה בוצעו פיגועי תקיפה אחד בכל אזור.

מבחינת מספר ההרוגים בפיגועי תקיפה – מרבית ההרוגים נרשמו באזור יהודה (6 הרוגים) שהם כ-67 אחוזים מכלל ההרוגים במתווה זה. כל ההרוגים ביהודה הם אנשי כוחות הביטחון. כ-33 אחוזים מההרוגים (3 הרוגים) הם אזרחים, 2 ב"קו ירוק" ואחד ברצועה.

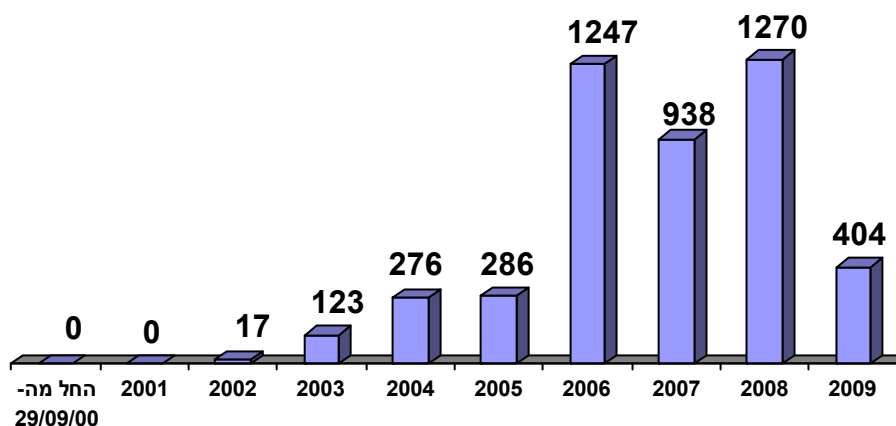
ירי תלול - מסלול (רקטות ופצצות מרגמה) מהרצועה

פיגועי ירי רקטה

ירי תלול מסלול הוא שם כולל לירי שלא בכיוון ישיר (רקטות או פצצות מרגמה) ויתרונו – מבחינת היריב – הוא בטווח הגדול בין מקום השיגור ליעד. מבחינת הטרור הפלסטיני השימוש במתווה זה – אשר לפי שעה קיים רק ברצועת עזה – נועד להתגבר על המחסום שמהווה הגדר המקיפה את הרצועה, להוצאת פיגועים לעבר ישראל. מבחינה זו, מתווה פיגוע זה צבר פופולאריות רבה בעיקר לאחר ה"התנתקות" ויציאת צה"ל מהרצועה, ובשנים האחרונות הוא היה המתווה בו בוצעו מרבית הפיגועים מהרצועה.

להלן גרף התפלגות פיגועי רקטה מהרצועה מאז תחילת העימות:

התפלגות פיגועי** ירי רקטה מתחילת העימות הנוכחי



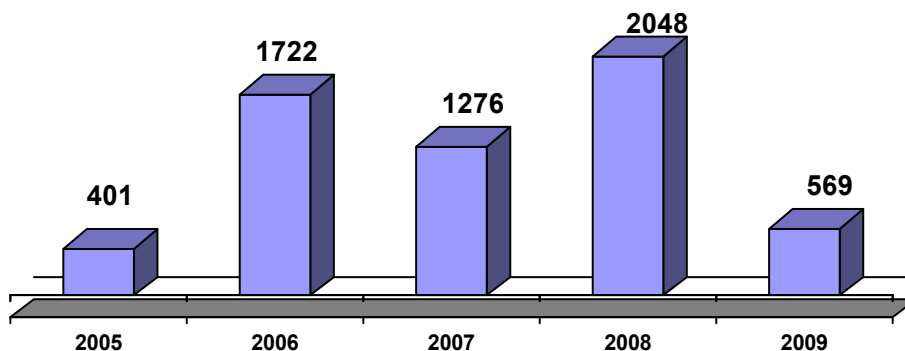
****הבהרה: פיגוע ירי רקטי או פצצת מרגמה נספר כפיגוע ירי אחד, בין אם במהלכו שוגרה רקטה או פצצת מרגמה בודדת, ובין אם נורה מטח של רקטות/פצצות מרגמה (לדוגמא: מטח בו נורו 7 רקטות יספר כ-7 שיגורים אך כפיגוע אחד).**

במהלך שנות העימות בוצעו 4,561 פיגועי ירי רקטות מהרצועה, במהלכם שוגרו (החל משנת 2005) למעלה מ-6,016 רקטות לעבר ישראל.

בשנת 2006 (כאמור, לאחר ה"התנתקות" ויציאת צה"ל מהרצועה) חל גידול של 436 אחוזים בהיקף ירי הרקטות לעבר ישראל, בהשוואה לשנה קודמת. שנת 2006 היא אחת משנות השיא במספר פיגוע הרקטות – 1,247 פיגועים בשנה. משיגה אותה שנת 2008 עם 1,270 פיגועים, וזאת, למרות שבשנה זו התקיימה ה"הרגעה" (מ-19 יוני 2008), במהלכה הצטמצם משמעותית ירי הרקטות לעבר ישראל, אך לא נפסק לגמרי (ירי שהינו בבחינת הפרות הסכם). לצד זאת, בתחילת השנה עמד ממוצע הפיגועים על כ-200 – 300 פיגועים לחודש, ובחודש נובמבר, לקראת סיום ה"הרגעה" חלה הסלמה בירי הרקטות, במהלכה שוגרו מאות רקטות לעבר ישראל.

להלן גרף התפלגות שיגורי** הרקטות בחתך שנתי, החל משנת 2005 (**להזכיר: כל פיגוע יכול לכלול מטח של כמה רקטות. מספר הרקטות בפיגוע = מספר השיגורים):

מספר שיגורי רקטות מהרצועה בשנים 2009-2005**



שירות הביטחון הכללי

סקירת מאפייני הפיגועים הבולטים בעימות הנוכחי

משנת 2005 שוגרו לעבר ישראל 6,092 רקטות. שנת השיא היא 2008 עם 2,048 רקטות שנורו לעבר ישראל.

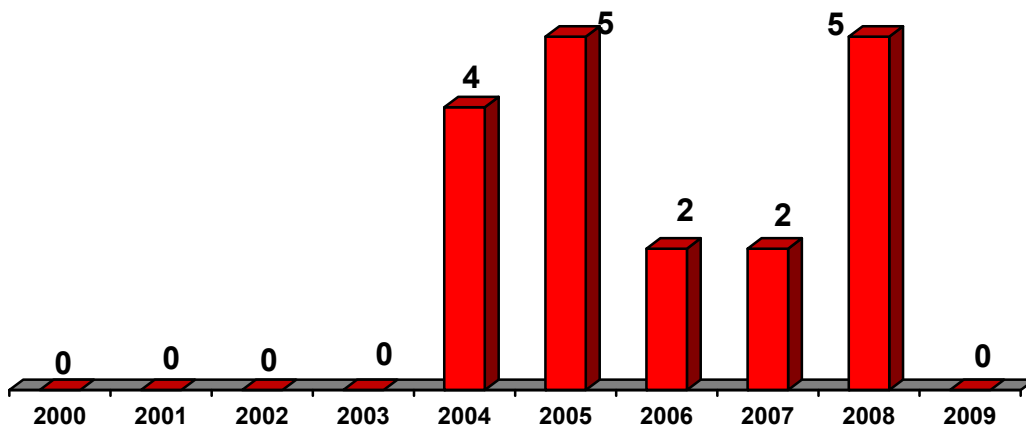
בשנת 2009 חלה (בעקבות מבצע "עופרת יצוקה") ירידה של 72 אחוזים בהיקף ירי הרקטות לעבר ישראל, והוא עמד על 569 רקטות שנורו לעבר ישראל.

באשר למספר ההרוגים כתוצאה מירי רקטות – במהלך שנות העימות נהרגו 18 בני אדם בפיגועים במתווה זה.

להלן התפלגות ההרוגים בחתך שנים:

התפלגות הרוגים בפיגועי ירי רקטות מתחילת העימות הנוכחי

סה"כ: 18 הרוגים



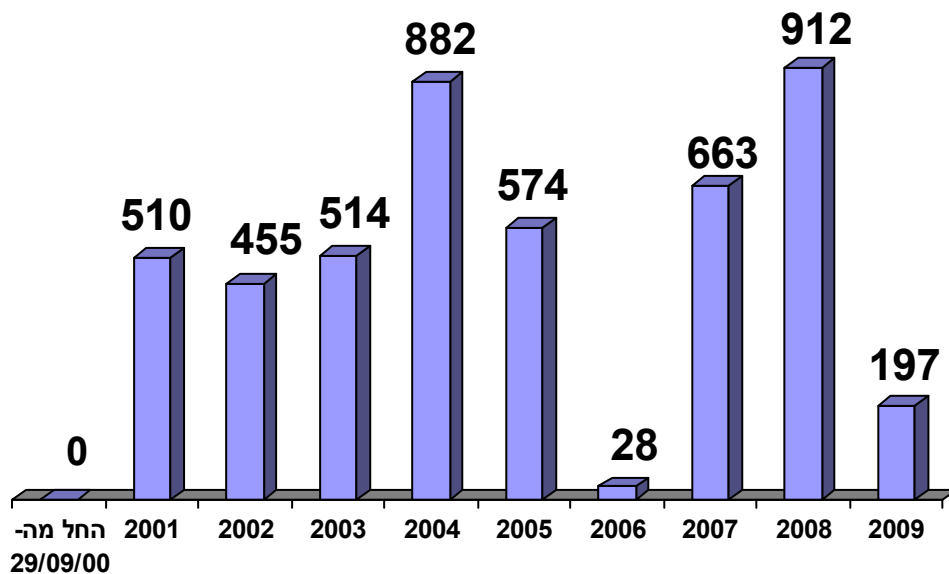
כל ההרוגים כתוצאה מירי רקטות הם אזרחים. מרביתם (83 אחוזים) הם אזרחים ישראלים (15 הרוגים), ומקצתם (17 אחוזים, 3 הרוגים) אינם ישראלים: אזרח זר ו-2 פלסטינים, אשר נהרגו בשנת 2005 כתוצאה מנפילת רקטות ששוגרו לעבר ישראל בתחומי הרצועה.

פיגועי ירי פצצות מרגמה

פצצות מרגמה (פצמ"ר) הן נשק תלול מסלול שטווח המעוף שלו קצר יותר מזה של רקטות.

להלן התפלגות פיגועי פצמ"ר מתחילת העימות בחלוקה לשנים:

התפלגות פיגועי ירי פצצות מרגמה מתחילת העימות הנוכחי**



****הבהרה:** פיגוע ירי רקטי או פצצת מרגמה נספר כפיגוע ירי אחד, בין אם במהלכו שוגרה רקטה או פצצת מרגמה בודדת, ובין אם נורה מטח של רקטות/פצצות מרגמה (לדוגמא: מטח בו נורו 7 רקטות יספר כ-7 שיגורים אך כפיגוע אחד).

מתחילת העימות בוצעו 4,735 פיגועי פצמ"ר לעבר ישראל.

שנת השיא במתווה פיגועים זה היא שנת 2008 עם 912 פיגועים בשנה. זאת, למרות שבשנה זו התקיימה ה"הרגעה" (החל מ-19 יוני 2008), במהלכה הצטמצם מספר הפיגועים באופן משמעותי. גם שנת 2004 הייתה שנת שיא במתווה זה עם 882 פיגועים בשנה.

תצוין, שנת 2006 בה נרשמה ירידה של למעלה מ-2,000 אחוזים במתווה פיגוע זה, כאשר בשנה זו בוצעו 28 פיגועי פצמ"ר בלבד. מנגד, בשנה זו נרשם גידול עצום במספר פיגועי הרקטות (1247 לעומת 286 בשנה קודמת), ולפיכך, נראה כי מתווה ה-פצמ"ר נזנח בשנה זו לטובת השימוש במתווה הרקטה.

לאחר שנה זו (החל משנת 2007) חודש השימוש במתווה זה ואף חל בו גידול, עד לשנת 2008, שכאמור, הייתה שנת שיא.

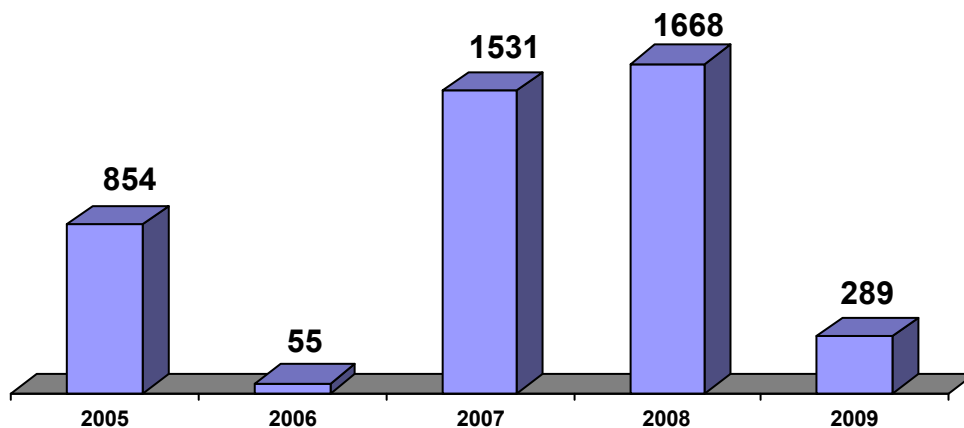
שירות הביטחון הכללי

סקירת מאפייני הפיגועים הבולטים בעימות הנוכחי

במהלך 2009 בוצעו 197 פיגועים במתווה ירי פצצות מרגמה, ומספר זה נמוך משנת 2006 (למעט שנת 2006) של ירי פצצות מרגמה.

להלן גרף התפלגות שיגורי** פצצות מרגמה בחתך שנתי, החל משנת 2005: (*להזכיר: כל פיגוע יכול לכלול מטח של כמה פצצות-מרגמה. מספר הפצצות בפיגוע = מספר השיגורים):

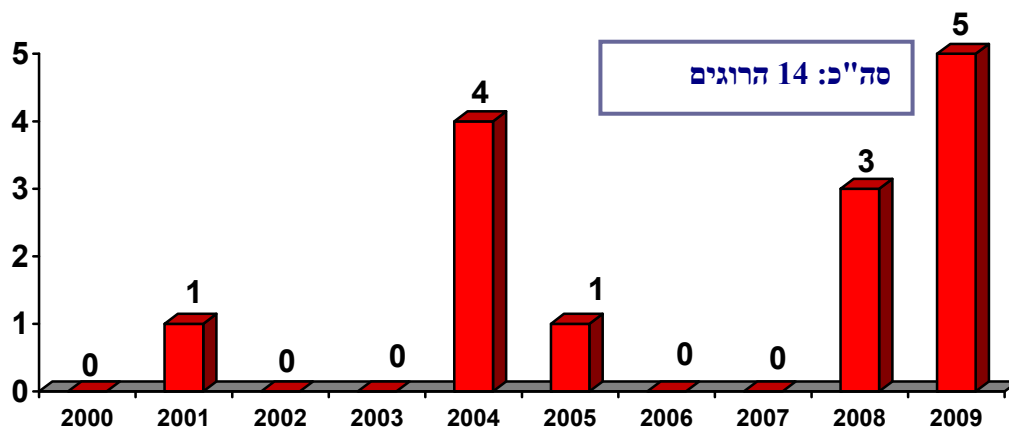
התפלגות שיגורי* פצצות-מרגמה מהרצועה בשנים 2009-2005



מתחילת שנת 2005 שוגרו לעבר יעדים ישראליים 4,397 פצצות מרגמה. שנת השיא היא 2008, במהלכה נורו 1,668 פצצות מרגמה. בפועל, גם בשנת 2007 נורו מספר לא מבוטל של פצצות מרגמה: 1,531, שהוא נמוך ב-8 אחוזים בלבד מהשיא של שנת 2008. בשנת 2009 נורו 289 פצצות-מרגמה בלבד, כמחציתן (135) במהלך השבועיים האחרונים של מבצע "עופרת יצוקה".

להלן התפלגות הרוגים כתוצאה מפיגועי ירי פצמ"ר במהלך שנות העימות:

התפלגות הרוגים בפיגועי ירי פצצות מרגמה מתחילת העימות



במהלך העימות נהרגו 14 בני אדם כתוצאה מפיגוע ירי פצמ"ר. שנת השיא – 2009, כאשר במהלך מבצע "עופרת יצוקה" נהרגו 5 חיילים כתוצאה מירי של פצצות מרגמה. גם בשנת 2004 נרשם מספר לא זניח של הרוגים כתוצאה מירי פצצות-מרגמה: 4 הרוגים, ובשנת 2008 – 3 הרוגים. 57 אחוזים מכלל ההרוגים (8 הרוגים) הם אנשי כוחות הביטחון, ו-43 אחוזים הם אזרחים. מתוכם 4 הרוגים הם ישראלים ו-2 אינם ישראלים, אלא אזרחים זרים שנהרגו, בשנת 2004, כתוצאה מפיגוע ירי פצמ"ר ברצועה.

בפיגועי ירי תלול מסלול (רקטות ו-פצמ"ר) נפצעו במהלך העימות 1,396 בני אדם.

שנת השיא היא שנת 2008 בה נרשמו 464 פצועים בפיגועי תלול מסלול. גם בשנת 2007 נרשם מספר לא מבוטל של פצועים כתוצאה מירי תלול-מסלול – 343 פצועים.

להלן גרף התפלגות הרוגים ופצועים בירי תלול מסלול (כאמור, גם רקטות וגם פצצות מרגמה) בחתך שנים:

התפלגות הרוגים ופצועים מירי תלול-מסלול (רקטות ופצצות מרגמה) במהלך העימות

